



**МУНИЦИПАЛЬНОЕ БЮДЖЕТНОЕ ОБРАЗОВАТЕЛЬНОЕ УЧРЕЖДЕНИЕ
«ГОРА- ПОДОЛЬСКАЯ СРЕДНЯЯ ОБЩЕОБРАЗОВАТЕЛЬНАЯ ШКОЛА»
ГРАЙВОРОНСКОГО РАЙОНА БЕЛГОРОДСКОЙ ОБЛАСТИ**

Принято:
решение Педагогического совета
(протокол от 30.08. 2021г. № 1)

Согласовано:
Старший воспитатель
_____ Н.В. Коваленко

Утверждаю:
Директор
МБОУ «Гора – Подольской СОШ»
В. Г. Беспалов
Приказ от 30.08 2021 г. № 304

**Рабочая программа
образовательной деятельности
в группе общеразвивающей
направленности « Пчелка»
2021-2022 учебный год.**

Разработчики программы :
Воспитатели: Ковалёва Т.М, Сотник Н.В.

с. Гора – Подол
2021 год

ОГЛАВЛЕНИЕ

№	Наименование разделов	Страницы
I.	Целевой раздел	
1.1.	ПОЯСНИТЕЛЬНАЯ ЗАПИСКА	3
1.2.	ВВЕДЕНИЕ	3
1.3.	ЦЕЛИ И ЗАДАЧИ РАБОЧЕЙ ПРОГРАММЫ	5
1.4.	ПРИНЦИПЫ И ПОДХОДЫ К ФОРМИРОВАНИЮ ПРОГРАММЫ	6
1.5.	ЗНАЧИМЫЕ ХАРАКТЕРИСТИКИ, (ВОЗРАСТНЫЕ ОСОБЕННОСТИ, ИНДИВИДУАЛЬНЫЕ ОСОБЕННОСТИ, СОСТАВ ГРУППЫ, СВЕДЕНИЯ О СЕМЬЯХ ВОСПИТАННИКОВ,)	7
1.6.	ЦЕЛЕВЫЕ ОРИЕНТИРЫ	10
1.7.	ПЛАНИРУЕМЫЕ РЕЗУЛЬТАТЫ	12
II.	Содержательный раздел	
2.1.	СОДЕРЖАНИЕ ВОСПИТАТЕЛЬНО-ОБРАЗОВАТЕЛЬНОЙ РАБОТЫ ПО ОБРАЗОВАТЕЛЬНЫМ ОБЛАСТЯМ (обязательная часть) СОДЕРЖАНИЕ ВОСПИТАТЕЛЬНО-ОБРАЗОВАТЕЛЬНОЙ РАБОТЫ ПО ОБРАЗОВАТЕЛЬНЫМ ОБЛАСТЯМ (формируемая часть) ФОРМЫ, СПОСОБЫ, МЕТОДЫ И СРЕДСТВА РЕАЛИЗАЦИИ ПРОГРАММЫ С УЧЕТОМ ВОЗРАСТНЫХ И ИНДИВИДУАЛЬНЫХ ОСОБЕННОСТЕЙ ВОСПИТАННИКОВ ПРОЕКТИРОВАНИЕ ОБРАЗОВАТЕЛЬНОГО ПРОЦЕССА В СООТВЕТСТВИИ С КОНТИНГЕНТОМ ВОСПИТАННИКОВ, ИХ ИНДИВИДУАЛЬНЫМИ И ВОЗРАСТНЫМИ ОСОБЕННОСТЯМИ, СОСТОЯНИЕМ ЗДОРОВЬЯ	15
2.2.	ОСОБЕННОСТИ ВЗАИМОДЕЙСТВИЯ С СЕМЬЯМИ ВОСПИТАННИКОВ	37
2.3.	ПЛАНИРОВАНИЕ РАБОТЫ С ДЕТЬМИ В ГРУППЕ:	44
III	Организационный раздел	
3.1	МАТЕРИАЛЬНО-ТЕХНИЧЕСКИЕ УСЛОВИЯ РЕАЛИЗАЦИИ ПРОГРАММЫ	46
3.2.	РЕЖИМ ДНЯ	47
3.3.	ОЗДОРОВИТЕЛЬНЫЕ МЕРОПРИЯТИЯ	47
3.4.	ПЛАНИРОВАНИЕ ОБРАЗОВАТЕЛЬНОЙ ДЕЯТЕЛЬНОСТИ	48
3.5.	МОДЕЛЬ ОРГАНИЗАЦИИ СОВМЕСТНОЙ ДЕЯТЕЛЬНОСТИ ВОСПИТАТЕЛЯ С ВОСПИТАННИКАМИ	48
3.6.	ОРГАНИЗАЦИЯ РАЗВИВАЮЩЕЙ ПРЕДМЕТНО-ПРОСТРАНСТВЕННОЙ СРЕДЫ (ЦЕНТРЫ ДЕЯТЕЛЬНОСТИ)	48
3.7.	ПРОГРАММНО-МЕТОДИЧЕСКОЕ ОБЕСПЕЧЕНИЕ ОБРАЗОВАТЕЛЬНОГО ПРОЦЕССА	51
	Приложение	53

1. Целевой раздел:

1.1. Пояснительная записка

Рабочая программа по развитию детей подготовительной группы «Пчелка» (Далее Программа) разработана в соответствии с инновационной программой дошкольного образования «ОТ РОЖДЕНИЯ ДО ШКОЛЫ» Издание шестое (инновационное), дополненное и переработанное под редакцией Н. Е. Вераксы, Т. С. Комаровой, Э.М. Дорфеевой 2020 год, в соответствии с Федеральным государственным образовательным стандартом дошкольного образования (ФГОС ДО) и доработана с учетом майских указов Президента (Указ Президента Российской Федерации от 07.05.2018 г. №204 «О национальных целях и стратегических задачах развития Российской Федерации на период до 2024 года»).

Рабочая программа определяет содержание и организацию образовательного процесса подготовительной группы муниципального бюджетного образовательного учреждения «Гора - Подольская СОШ» группа «Пчелка».

Данная рабочая программа базируется на семи основополагающих принципах дошкольной психологии и педагогики. Эти принципы настолько важны и всеобъемлющи, что мы совершенно обоснованно обозначаем их здесь как «Семь золотых принципов дошкольной педагогики». Причем, если первые шесть принципов это уже всемирно признанная классика отечественной науки, то седьмое положение о необходимости создания ПДР (пространство детской реализации) — это одно из новейших открытий дошкольной педагогики, нацеленное на формирование личности ребенка и на развитие таких необходимых в современном мире качеств, как инициативность, креативность, нацеленность на достижение инновационного результата, необходимого окружающим людям и обществу.

1.2 Введение

В данной программе большое внимание уделяется вопросам взаимодействия педагогов и детей, имеющиеся на этот счет научные данные убедительно показывают, что успешность развития дошкольников в значительной степени определяется тем, как организовано общение взрослых и детей. В контексте проблемы общения ребенка и взрослого задаются две различные позиции. Одна из них состоит в том, что ребенок понимается как малоопытный субъект, который не может включиться в производственную деятельность взрослого сообщества, что вызывает необходимость наличия особого подготовительного к взрослой жизни периода, или детства. Этот подход разделяется многими российскими авторами. Так, Д. Б. Эльконин писал: «Возникает такое положение, при котором ребенка нельзя учить владению орудиями труда в силу их сложности, а также в силу того, что возникшее

разделение труда создает возможности выбора будущей деятельности, не определяемой однозначно деятельностью родителей. Появляется своеобразный период, когда дети предоставляются самим себе» (Эльконин Д. Б., 1978, с. 63).

На ограниченность детского опыта указывал А. Н. Леонтьев: «Человек не рождается наделенным историческими достижениями человечества. Достижения предыдущих поколений воплощены не в нем, не в его природных задатках, а в окружающем его мире продуктов общественно-исторической практики — в языке, в науке, и нравственных нормах, в творении искусства. Только присваивая эти достижения, человек приобретает подлинно человеческие свойства и способности» (Леонтьев А. Н., 2009, с. 376).

Сам факт того, что ребенок рождается в культуре, говорит о необходимости ее освоения. Это отмечал А. Н. Леонтьев: «... главное для развития — это включение ребенка в общение со взрослым, овладение тем миром материальных и духовных явлений, которые созданы в ходе исторического развития человеческого общества» (Леонтьев А. Н., 2009, с. 374).

Важный момент заключается в том, что культурные формы уже существуют. Они возникли до рождения ребенка и выступают как сложившиеся образцы, которым он должен подражать. Процесс освоения образцов или идеальных форм определяет детское развитие.

Анализу этого вопроса уделял большое внимание Л. С. Выготский. Он противопоставлял две стороны процесса развития — натуральную и культурную (Выготский Л.С., 1983, с. 31). Хотя подобное противопоставление он считал условным, но вместе с тем необходимым: «различение того и другого является совершенно необходимой предпосылкой всякого адекватного исследования психологии человека» (Выготский Л.С., 1983, с. 35). Анализируя процесс детского развития, Л.С. Выготский подчеркивал одну его противоречивую особенность: «В развитии ребенка то, что должно получиться в конце развития, в результате развития, уже дано в среде с самого начала» (Выготский Л.С., 1996, с.87). Для объяснения этого обстоятельства он ввел понятия первичной и конечной формы. Под первичной формой он понимал генетически обусловленные начальные психические образования, которые лежат в основе взаимодействия ребенка с культурой и развиваются в ходе этого взаимодействия: «Мы видели, что ребенок владеет вначале развития только первичной формой, т. е., скажем, в области речи он произносит только отдельные слова. Ведь отдельные слова составляют часть диалога ребенка с матерью, которая уже владеет идеальной формой, такой, какая должна появиться у ребенка в конце его развития. Может ли ребенок в год или полтора года жизни овладеть этой идеальной формой, т. е. просто ее усвоить, просто подражать ей? Не может. Может ли ребенок этого возраста, тем не менее, двигаясь от первого шага до последнего, все больше и больше приравнивать

свою первоначальную форму этой конечной форме? Да, исследование показывает, что так оно в действительности и происходит» (Выготский Л. С., 1996, с.90). Под идеальной формой Л. С. Выготский понимал то психическое образование, которое, с одной стороны, должно появиться в конце развития, а с другой — уже существует в культуре и является культурным образцом (Выготский Л.С., 1996, с.88).

Процесс развития Л. С. Выготский рассматривал как взаимодействие первичной и идеальной формы: «Величайшая особенность детского развития заключается в том, что это развитие совершается в таких условиях взаимодействия со средой, когда идеальная форма, конечная форма, та, которая должна появиться в конце развития, не только существует в среде и соприкасается с ребенком с самого начала, но она реально взаимодействует, реально оказывает влияние на первичную форму, на первые шаги детского развития, т. е. что-то такое, что должно сложиться в самом конце развития, каким-то образом влияет на самые первые шаги этого развития» (Выготский Л.С.,1996, с.88). Под движущими силами развития он понимал несоответствие первичной и идеальной формы: «...движущие силы развития в этом несоответствии — это основные противоречия детского развития — идеальной и генетической (развивающейся формы)» (Выготский Л.С., 1996, с. 244). Согласно этой логике, в ходе присвоения выработанных в культуре систем средств, таких как язык или система научных понятий, натуральные психические функции преобразуются в высшие психические функции, которые характеризуются осознанностью, произвольностью и опосредованностью.

Подчеркнем еще раз, что существенной особенностью процесса детского развития является обязательное участие двух человек: взрослого и ребенка. Взрослый выступает в роли носителя идеальной формы. Ребенок осваивает ее, совершенствуя свою первичную форму в процессе взаимодействия, подражая взрослому.

Отметим важную, на наш взгляд, особенность развития ребенка. Дело в том, что он рассматривается как неумелый или малознающий по отношению к тому содержанию, которое уже сложилось и приобрело устойчивость. Это содержание представляет собой прошлое человечества. Можно сказать, что в контексте прошлого ребенок несовершенен.

1.3 Цели и задачи рабочей программы.

Главная цель российского образования была сформулирована в майском Указе Президента Российской Федерации «О национальных целях и стратегических задачах развития Российской Федерации на период до 2024 года»: «Воспитание гармонично развитой и социально ответственной личности на основе духовно-

нравственных ценностей народов Российской Федерации, исторических и национально-культурных традиций». Для достижения этой цели была решена очень важная и актуальная задача — обеспечение оптимального сочетания классического дошкольного образования и современных образовательных технологий. При этом были сохранены все основные преимущества Программы: эффективность, доступность, применимость в массовом детском саду даже в условиях перенасыщенности групп и ограниченном финансировании. Главное нововведение — это нацеленность на создание пространства детской реализации — поддержку детской инициативы, творчества, развитие личности ребенка, создание условий для самореализации.

1.4. Принципы и подходы к формированию рабочей программы.

Данная программа дает больше возможностей, стимулирует к творчеству и реализует следующие основные принципы и положения:

- Обеспечивает всестороннее развитие каждого ребенка, в том числе развитие социальных, нравственных, эстетических, интеллектуальных, физических качеств, инициативности, самостоятельности и ответственности ребенка;
- Реализует принцип возрастного соответствия— предлагает содержания и методы дошкольного образования в соответствии с психологическими законами развития и возрастными возможностями детей;
- Сочетает принципы научной обоснованности и практической применимости— соответствует основным положениям возрастной психологии и дошкольной педагогики и может быть успешно реализована в массовой практике дошкольного образования;
- Соответствует критериям полноты, необходимости и достаточности — решает поставленные цели и задачи на необходимом и достаточном материале, максимально приближаясь к разумному «минимуму»;
- Обучение и воспитание в целостный образовательный процесс на основе традиционных российских духовно-нравственных и социокультурных ценностей;
- Построена на принципах позитивной социализации детей на основе принятых в обществе правил и норм поведения в интересах человека, семьи, общества и государства;
- Обеспечивает преемственность между всеми возрастными дошкольными группами и между детским садом и начальной школой;
- Реализует принцип индивидуализации дошкольного образования, что означает построение образовательного процесса с учетом индивидуальных особенностей, возможностей и интересов детей;
- Базируется на личностно-ориентированном взаимодействии взрослого с ребенком, что означает понимание (признание) уникальности, неповторимости

каждого ребенка; поддержку и развитие инициативы детей в различных видах деятельности;

-Предусматривает учет региональной специфики и варьирование образовательного процесса в зависимости от региональных особенностей;

- Реализует принцип открытости дошкольного образования;

- Предусматривает эффективное взаимодействие с семьями воспитанников;

-Использует преимущества сетевого взаимодействия с местным сообществом;

-Предусматривает создание современной информационно-образовательной среды организации;

- Предлагает механизм профессионального и личностного роста .

1.5. Значимые характеристики.

Возрастные и индивидуальные особенности детей подготовительно группы.

В сюжетно-ролевых играх дети подготовительной к школе группы начинают осваивать сложные взаимодействия людей, отражающие характерные значимые жизненные ситуации, например, свадьбу, рождение ребенка, болезнь и т.д. Игровые действия детей становятся более сложными, обретают особый смысл, который не всегда открывается взрослому. Игровое пространство усложняется. В нем может быть несколько центров, каждый из которых поддерживает свою сюжетную линию. При этом дети способны отслеживать поведение партнеров по всему игровому пространству и менять свое поведение в зависимости от места в нем. Так, ребенок уже обращается к продавцу не просто как покупатель, а как покупатель - мама или покупатель-шофер и т.п. Исполнение роли акцентируется не только самой ролью, но и тем, в какой части игрового пространства эта роль воспроизводится. Например, исполняя роль водителя автобуса, ребенок командует пассажирами и подчиняется инспектору ГИБДД. Если логика игры требует появления новой роли, то ребенок может по ходу игры взять на себя новую роль, сохранив при этом роль, взятую ранее. Дети могут комментировать исполнение роли тем или иным участником игры. Образы из окружающей жизни и литературных произведений, передаваемые детьми в изобразительной деятельности, становятся сложнее. Рисунки приобретают более детализированный характер, обогащается их цветовая гамма. Более явными становятся различия между рисунками мальчиков и девочек. Мальчики охотно изображают технику, космос, военные действия и т.п. Девочки обычно рисуют женские образы: принцесс, балерин, моделей и т.п. Часто встречаются и бытовые сюжеты: мама и дочка, комната и т.п. образовательная деятельность с детьми 6–7 лет. Изображение человека становится еще более детализированным и пропорциональным. Появляются пальцы на руках, глаза, рот, нос, брови, подбородок. Одежда может быть украшена различными деталями. При

правильном педагогическом подходе у дошкольников формируются художественно-творческие способности в изобразительной деятельности. К подготовительной к школе группе дети в значительной степени осваивают конструирование из строительного материала. Они свободно владеют обобщенными способами анализа, как изображений, так и построек; не только анализируют основные конструктивные особенности различных деталей, но и определяют их форму на основе сходства со знакомыми им объемными предметами. Свободные постройки становятся симметричными и пропорциональными, их строительство осуществляется на основе зрительной ориентировки. Дети быстро и правильно подбирают необходимый материал. Они достаточно точно представляют себе последовательность, в которой будет осуществляться постройка, и материал, который понадобится для ее выполнения; способны выполнять различные по степени сложности постройки, как по собственному замыслу, так и по условиям. В этом возрасте дети уже могут освоить сложные формы сложения из листа бумаги и придумывать собственные, но этому их нужно специально обучать. Данный вид деятельности не просто доступен детям — он важен для углубления их пространственных представлений. Усложняется конструирование из природного материала. Дошкольникам уже доступны целостные композиции по предварительному замыслу, которые могут передавать сложные отношения, включать фигуры людей и животных. У детей продолжает развиваться восприятие, однако они не всегда могут одновременно учитывать несколько различных признаков. Развивается образное мышление, однако воспроизведение метрических отношений затруднено. Это легко проверить, предложив детям воспроизвести на листе бумаги образец, на котором нарисованы девять точек, расположенных не на одной прямой. Как правило, дети не воспроизводят метрические отношения между точками: при наложении рисунков друг на друга точки детского рисунка не совпадают с точками образца. Продолжают развиваться навыки обобщения и рассуждения, но они в значительной степени ограничиваются наглядными признаками ситуации. Продолжает развиваться воображение, однако часто приходится констатировать снижение развития воображения в этом возрасте в сравнении со старшей группой. Это можно объяснить многочисленными влияниями, которым подвергаются дети, в том числе и средств массовой информации, приводящими к стереотипности детских образов. Продолжает развиваться внимание дошкольников, оно становится произвольным. В некоторых видах деятельности время произвольного сосредоточения достигает 30 минут. У дошкольников продолжает развиваться речь: ее звуковая сторона, грамматический строй, лексика. Развивается связная речь. В высказываниях детей отражаются как расширяющийся словарь, так и характер обобщений, формирующихся в этом возрасте. Дети начинают активно

употреблять обобщающие существительные, синонимы, антонимы, прилагательные и т.д. В результате правильно организованной образовательной работы у детей развиваются диалогическая и некоторые виды монологической речи. В подготовительной к школе группе завершается дошкольный возраст. Его основные достижения связаны с освоением мира вещей как предметов человеческой культуры; освоением форм позитивного общения с людьми; развитием половой идентификации, формированием позиции школьника. К концу дошкольного возраста ребенок обладает высоким уровнем познавательного и личностного развития, что позволяет ему в дальнейшем успешно учиться в школе.

Состав группы (Приложение 1)

СВЕДЕНИЯ О СЕМЬЯХ ВОСПИТАННИКОВ

Состав подготовительной группы «Пчелка» -16 человек, из них 9 девочек и 7 мальчиков. Полных семей – 14, не полная -1, многодетных- 4семьи.

1.6. Целевые ориентиры

Воспитание — это формирование первичных ценностных представлений (понимания того, «что такое хорошо и что такое плохо», основ нравственности, восприятия традиционных российских ценностей, патриотизм и пр.); формирование положительной мотивации (уверенности в себе, инициативности, позитивного отношения к миру, к себе, к другим людям, стремления «поступать хорошо», отношение к образованию как к одной из ведущих жизненных ценностей, стремление к здоровому образу жизни и пр.).

Развитие — это развитие общих способностей, таких как познавательный интерес, умение думать, анализировать, делать выводы (когнитивные способности); умение взаимодействовать с окружающими, общаться, работать в команде (коммуникативные способности); умение следовать правилам и нормам, ставить цели, строить и выполнять планы, регулировать свое поведение и настроение (регуляторные способности). Особо хотелось бы сказать о развитии специальных способностей и одаренностей, то есть о тех способностях человека, которые определяют его успехи в конкретной деятельности, для осуществления которой необходимы специфического рода задатки и их развитие. К таким способностям относятся музыкальные, математические, лингвистические, технические, литературные, художественные, спортивные и пр. Программа «ОТ РОЖДЕНИЯ ДО ШКОЛЫ» одна из немногих программ дошкольного образования, где наряду с развитием общих способностей решается задача по поддержке и развитию специальных способностей детей.

Обучение — это усвоение конкретных элементов социального опыта, освоение новых знаний, умений, навыков, для чего необходимы правильно организованные занятия.

1.6. Планируемые результаты освоения программы воспитанников:

Мотивационные образовательные результаты

Ценностные представления и мотивационные ресурсы

- Инициативность.
- Позитивное отношение к миру, к другим людям вне зависимости от их социального происхождения, этнической принадлежности, религиозных и других верований, их физических и психических особенностей.
- Позитивное отношения к самому себе, чувство собственного достоинства, уверенность в своих силах.
- Позитивное отношение к разным видам труда, ответственность за начатое дело.
- Сформированность первичных ценностных представлений о том, «что такое хорошо и что такое плохо», стремление поступать правильно, «быть хорошим».
- Патриотизм, чувство гражданской принадлежности и социальной ответственности.
 - Уважительное отношение к духовно-нравственным ценностям, историческим и национально-культурным традициям народов нашей страны.
 - Отношение к образованию как к одной из ведущих жизненных ценностей.
 - Стремление к здоровому образу жизни.

Предметные образовательные результаты

- Овладение основными культурными способами деятельности, необходимыми для осуществления различных видов детской деятельности.
- Овладение универсальными предпосылками учебной деятельности — умениями работать по правилу и по образцу, слушать взрослого и выполнять его инструкции.
- Овладение начальными знаниями о себе, семье, обществе, государстве, мире.
- Овладение элементарными представлениями из области живой природы, естествознания, математики, истории и т. п., знакомство с произведениями детской литературы.
- Овладение основными культурно-гигиеническими навыками, начальными представлениями о принципах здорового образа жизни.
 - Хорошее физическое развитие (крупная и мелкая моторика, выносливость, владение основными движениями).
- Хорошее владение устной речью, сформированность предпосылок грамотности

Универсальные образовательные результаты

Когнитивные способности

- Любознательность.

- Развитое воображение.
- Умение видеть проблему, ставить вопросы, выдвигать гипотезы, находить оптимальные пути решения.
- Способность самостоятельно выделять и формулировать цель.
- Умение искать и выделять необходимую информацию.
- Умение анализировать, выделять главное и второстепенное, составлять целое из частей, классифицировать, моделировать.
- Умение устанавливать причинно-следственные связи, наблюдать, экспериментировать, формулировать выводы.
 - Умение доказывать, аргументированно защищать свои идеи.
- Критическое мышление, способность к принятию собственных решений, опираясь на свои знания и умения.

Коммуникативные способности

- Умение общаться и взаимодействовать с партнерами по игре, совместной деятельности или обмену информацией.
- Способность действовать с учетом позиции другого и согласовывать свои действия с остальными участниками процесса.
- Умение организовывать и планировать совместные действия со сверстниками и взрослыми.
 - Умение работать в команде, включая трудовую и проектную деятельность.

Регуляторные способности

- Умение подчиняться правилам и социальным нормам.
- Целеполагание и планирование (способность планировать свои действия, направленные на достижение конкретной цели).
 - Прогнозирование.
- Способность адекватно оценивать результаты своей деятельности.
- Самоконтроль и коррекция.

1.7. Планируемые результаты освоения Программы.

Образовательные результаты, по определению, это результаты, достигнутые в процессе образовательной деятельности. Для целей дошкольного образования будем их классифицировать следующим образом:

Мотивационные образовательные результаты — это сформированные в образовательном процессе первичные ценностные представления, мотивы, интересы, потребности, система ценностных отношений к окружающему миру, к себе, другим людям, инициативность, критическое мышление.

Универсальные образовательные результаты — это развитие общих способностей (когнитивных — способности мыслить, коммуникативных —

способности взаимодействовать, регуляторных — способности к саморегуляции своих действий).

Предметные образовательные результаты — это усвоение конкретных элементов социального опыта и в том числе элементарных знаний, составляющие предпосылки научного представления о мире, предметных умений и навыков.

Такой подход к пониманию образовательных результатов не позволяет акцентировать внимание исключительно на достижении предметных результатов (ЗУН — знания, умения, навыки), но требует комплексного подхода и предполагает, что во главу угла ставится формирование личности ребенка через развитие общих способностей (когнитивных, коммуникативных, регуляторных) с опорой на сформированные ценностные представления и полученные знания, умения, навыки.

В такой парадигме достижение предметных результатов (знания, умения, навыки) является не целью, а материалом для развития ребенка, а ценностные представления задают требуемое направление для проявления инициативы и самореализации.

Достижение обозначенных образовательных результатов обеспечивается соблюдением «семи золотых принципов» дошкольного образования:

- 1 ЗБР (Зона ближайшего развития)
- 2 Культуросообразность
- 3 Деятельностный подход
- 4 Возрастное соответствие
- 5 Развивающее обучение
- 6 Амплификация развития
- 7 ПДР (Пространство Детской Реализации)

На этапе завершения дошкольного образования:

- Ребенок овладевает основными культурными средствами, способами деятельности, проявляет инициативу и самостоятельность в разных видах деятельности — игре, общении, познавательно-исследовательской деятельности, конструировании и др.; способен выбирать себе род занятий, участников по совместной деятельности.

- Ребенок обладает установкой положительного отношения к миру, к разным видам труда, другим людям и самому себе, обладает чувством собственного достоинства; активно взаимодействует со сверстниками и взрослыми, участвует в совместных играх.

- Способен договариваться, учитывать интересы и чувства других, сопереживать неудачам и радоваться успехам других, адекватно проявляет свои чувства, в том

числе чувство веры в себя, старается разрешать конфликты. Умеет выражать и отстаивать свою позицию по разным вопросам.

- Способен сотрудничать и выполнять как лидерские, так и исполнительские функции в совместной деятельности.

- Понимает, что все люди равны вне зависимости от их социального происхождения, этнической принадлежности, религиозных и других верований, их физических и психических особенностей.

- Проявляет симпатию по отношению к другим людям, готовность прийти на помощь тем, кто в этом нуждается.

- Проявляет умение слышать других и стремление быть понятым другими.

- Ребенок обладает развитым воображением, которое реализуется в разных видах деятельности, и прежде всего в игре; владеет разными формами и видами игры, различает условную и реальную ситуации; умеет подчиняться разным правилам и социальным нормам. Умеет распознавать различные ситуации и адекватно их оценивать.

- Ребенок достаточно хорошо владеет устной речью, может выразить свои мысли и желания, использовать речь для выражения своих мыслей, чувств и желаний, построения речевого высказывания в ситуации общения, выделять звуки в словах, у ребенка складываются предпосылки грамотности.

- У ребенка развита крупная и мелкая моторика; он подвижен, вынослив, владеет основными движениями, может контролировать свои движения и управлять ими.

- Ребенок способен к волевым усилиям, может следовать социальным нормам поведения и правилам в разных видах деятельности, во взаимоотношениях со взрослыми и сверстниками, может соблюдать правила безопасного поведения и навыки личной гигиены.

- Проявляет ответственность за начатое дело.

- Ребенок проявляет любознательность, задает вопросы взрослым и сверстникам, интересуется причинно-следственными связями, пытается самостоятельно придумывать объяснения явлениям природы и поступкам людей; склонен наблюдать, экспериментировать. Обладает начальными знаниями о себе, о природном и социальном мире, в котором он живет; знаком с произведениями детской литературы, обладает элементарными представлениями из области живой природы, естествознания, математики, истории и т. п.; способен к принятию собственных решений, опираясь на свои знания и умения в различных видах деятельности.

- Открыт новому, то есть проявляет стремления к получению знаний, положительной мотивации к дальнейшему обучению в школе, институте.

- Проявляет уважение к жизни (в различных ее формах) и заботу об окружающей среде

. • Эмоционально отзывается на красоту окружающего мира, произведения народного и профессионального искусства (музыку, танцы, театральную деятельность, изобразительную деятельность и т. д.).

• Проявляет патриотические чувства, ощущает гордость за свою страну, ее достижения, имеет представление о ее географическом разнообразии, многонациональности, важнейших исторических событиях.

• Имеет первичные представления о себе, семье, традиционных семейных ценностях, включая традиционные гендерные ориентации, проявляет уважение к своему и противоположному полу.

• Соблюдает элементарные общепринятые нормы, имеет первичные ценностные представления о том, «что такое хорошо и что такое плохо», стремится поступать хорошо; проявляет уважение к старшим и заботу о младших.

• Имеет начальные представления о здоровом образе жизни. Воспринимает здоровый образ жизни как ценность.

2. Содержательный раздел:

2.1. Содержание воспитательной работы по образовательным областям

Инвариантная часть учебного плана воспитательно-образовательной работы в младшей группе составлена на основе ИНОВАЦИОННОЙ ПРОГРАММЫ дошкольного образования. Издание шестое (инновационное), дополненное и переработанное под редакцией Н. Е. Вераксы, Т. С. Комаровой, Э. М. Дорофеевой 2020г.

С детьми подготовительной группы с сентября по май проводится 14 занятий в неделю длительностью 30 минут.

ОБРАЗОВАТЕЛЬНАЯ ОБЛАСТЬ **«СОЦИАЛЬНО-КОММУНИКАТИВНОЕ РАЗВИТИЕ»**

Социально-коммуникативное развитие направлено на формирование первичных ценностных представлений, воспитание способности к общению (коммуникативные способности); целенаправленности и саморегуляции (регуляторные способности), формирование социальных представлений, умений и навыков (развитие игровой деятельности, навыков самообслуживания, приобщение к труду, формирование основ безопасности). Формирование первичных ценностных представлений.

Образ Я. Развивать представление о временной перспективе личности, об изменении позиции человека с возрастом (ребенок посещает детский сад, школьник учится, взрослый работает, пожилой человек передает свой опыт другим поколениям). Углублять представления ребенка о себе в прошлом, настоящем и будущем. Углублять представления детей о дальнейшем обучении, формировать элементарные знания о специфике школы, колледжа, вуза; воспитывать нацеленность на дальнейшее обучение, формировать понимание того, что хорошее образование необходимо любому человеку. Приучать детей — будущих школьников — проявлять инициативу в получении новых знаний. Воспитывать осознанное отношение к своему будущему (к своему образованию, к своему здоровью, к своей деятельности, к своим достижениям), стремление быть полезным обществу. Формировать понимание того, что все зависит от самого человека — его трудолюбия, настойчивости, веры в себя. Продолжать воспитывать самоуважение, чувство собственного достоинства, уверенность в своих силах и возможностях. Воспитывать инициативность и творческий

подход, создавать для поддержания детской инициативы пространство детской реализации (возможность для каждого ребенка проявить инициативу, сформулировать и реализовать свою идею, предъявить результат сообществу и увидеть (осознать) полезность своего труда для окружающих). Закреплять традиционные гендерные представления, продолжать развивать в мальчиках и девочках качества, свойственные их полу.

Нравственное воспитание. Воспитывать уважительное отношение к окружающим, заботливое отношение к малышам, пожилым людям; учить помогать им. Воспитывать стремление в своих поступках следовать положительному примеру (быть хорошим). Создавать условия для развития социального и эмоционального интеллекта детей, развивать стремление и умение справедливо оценивать свои поступки и поступки сверстников. Поощрять проявление таких качеств, как сочувствие, отзывчивость, справедливость, скромность. Продолжать воспитывать уважение к традиционным семейным ценностям; уважительное отношение и чувство принадлежности к своей семье, любовь и уважение к родителям. Учить проявлять заботу о близких людях, с благодарностью принимать заботу о себе. Расширять представления детей об истории семьи в контексте истории родной страны (роль каждого поколения в разные периоды истории страны). Рассказывать детям о воинских наградах дедушек, бабушек, родителей, развивать интерес к профессиям родителей и месту их работы.

Патриотическое воспитание. Продолжать развивать интерес и любовь к родному краю, расширять представления о малой родине. Продолжать знакомить с достопримечательностями региона, в котором живут дети. Продолжать знакомить с профессиями, связанными со спецификой родного города (поселка). На основе расширения знаний об окружающем воспитывать патриотические и интернациональные чувства, любовь к Родине. Углублять и уточнять представления о нашей Родине — России. Закреплять представления о том, что в нашей стране мирно живут люди разных национальностей, воспитывать уважение к людям разных национальностей, интерес к их культуре и обычаям. Продолжать знакомить с государственными символами, закреплять знания о флаге, гербе и гимне России (гимн исполняется во время праздника или другого торжественного события; когда звучит гимн, все встают, а мужчины и мальчики снимают головные уборы). Расширять знания о государственных праздниках. Расширять представления о Москве — главном городе, столице России. Рассказать, что Россия — самая большая страна мира, показать Россию и Москву на карте. Поощрять интерес детей к событиям, происходящим в стране, воспитывать чувство гордости за ее достижения. Рассказывать детям о Ю.А. Гагарине и других героях космоса. Углублять знания о Российской армии.

Воспитывать уважение к защитникам Отечества, к памяти павших бойцов (возлагать с детьми цветы к обелискам, памятникам и т.д.).

Развитие коммуникативных способностей. Развитие общения, готовности к сотрудничеству. Развивать умение самостоятельно объединяться для совместных занятий (игры, труда, проектов и пр.) способность совместно заниматься выбранным делом, договариваться, планировать, обсуждать и реализовывать планы, воспитывать в детях организаторские способности, развивать инициативу. Формировать отношения, основанные на сотрудничестве и взаимопомощи. Воспитывать доброжелательность, готовность выручить сверстника; умение считаться с интересами и мнением товарищей, умение слушать собеседника, не перебивать, спокойно отстаивать свое мнение, справедливо решать споры. Формирование детско-взрослого сообщества. Способствовать формированию уважительного отношения и чувства принадлежности к сообществу детей и взрослых в детском саду, воспитывать дружеские взаимоотношения между детьми образовательная деятельность с детьми 6–7 лет. Развивать у детей интерес к обще-групповым (обще-садовскими) событиям и проблемам, формировать потребность к совместному обсуждению и самостоятельному решению основных вопросов (на утреннем и вечернем круге и пр.). Поддерживать совместные инициативы в проектной деятельности (творческие, исследовательские и нормотворческие проекты), продуктивной (коллективные работы), событийной, игровой и других видах деятельности; в организации мероприятий. Привлекать детей к созданию развивающей среды дошкольного учреждения (мини-музеев, выставок, библиотеки, конструкторских мастерских и др.), к оформлению и обустройству группы. Обращать внимание детей на эстетику окружающего пространства (оформление помещений, участка детского сада, парка, сквера). Учить выделять радующие глаз компоненты окружающей среды (окраска стен, мебель, оформление участка и т.п.). Формировать умение эстетически оценивать окружающую среду, высказывать оценочные суждения, обосновывать свое мнение. Воспитывать восприятие пространства детского сада как «второго дома» с соответствующими правами и обязанностями.

Развитие регуляторных способностей. Освоение общепринятых правил и норм. Воспитывать организованность, дисциплинированность; развивать волевые качества: умение ограничивать свои желания, выполнять установленные нормы поведения, в том числе выполнять совместно установленные правила группы. Продолжать формировать основы культуры поведения и вежливого общения; воспитывать привычку без напоминаний использовать в общении со сверстниками и взрослыми формулы словесной вежливости (приветствие, прощание, просьбы, извинения). Развитие целенаправленности, саморегуляции.

Воспитывать организованность; развивать волевые качества, самостоятельность, целенаправленность и саморегуляцию своих действий, воспитывать умение доводить начатое дело до конца. Расширять представления детей об их обязанностях, прежде всего в связи с подготовкой к школе.

Формирование социальных представлений, умений и навыков.

Развитие игровой деятельности. Продолжать развивать у детей самостоятельность в организации игр, выполнении игровых правил и норм. Продолжать формировать способность совместно разворачивать игру, согласовывая собственный игровой замысел с замыслами сверстников; умение договариваться, планировать и обсуждать совместные действия. Продолжать воспитывать в игре инициативу, организаторские способности, развивать творческое воображение. Продолжать учить детей брать на себя различные роли в соответствии с сюжетом игры; использовать атрибуты, конструкторы, строительный материал, побуждать детей по-своему обустроить собственную игру, самостоятельно подбирать и создавать недостающие для игры предметы (билеты для игры в театр, деньги для покупок). Способствовать творческому использованию в играх представлений об окружающей жизни, впечатлений от произведений литературы, мультфильмов.

Развитие навыков самообслуживания. Закреплять умение детей правильно пользоваться столовыми приборами (ножом, ложкой, вилкой); самостоятельно следить за чистотой одежды и обуви, замечать и устранять беспорядок в своем внешнем виде, тактично сообщать товарищу о необходимости что-то поправить в костюме, причёске. Закреплять умение самостоятельно одеваться и раздеваться, складывать в шкаф одежду, ставить на место обувь, сушить при необходимости мокрые вещи, ухаживать за обувью (мыть, протирать, чистить); аккуратно убирать за собой постель после сна. Учить самостоятельно и своевременно готовить материалы и пособия к занятию, без напоминания убирать свое рабочее место.

Приобщение к труду. Развивать творческую инициативу, способность реализовывать себя в разных видах труда и творчества. Продолжать формировать осознанное отношение и интерес к своей деятельности, умение достигать запланированного результата, воспитывать трудолюбие. Учить детей старательно, аккуратно выполнять поручения, беречь материалы и предметы, убирать их на место после работы. Воспитывать желание участвовать в совместной трудовой деятельности наравне со всеми, стремление быть полезными окружающим, радоваться результатам коллективного труда. Учить детей поддерживать порядок в группе и на участке детского сада, добросовестно выполнять обязанности дежурных по столовой (сервировать стол, приводить его в порядок после еды), формировать навык ответственно относиться к обязанности дежурного в уголке

природы (поливать комнатные растения; фиксировать необходимые данные в календаре природы и т.д.). Прививать интерес к труду в природе, привлекать к посильному участию. Расширять представления о труде взрослых, о значении их труда для общества. Воспитывать уважение к людям труда.

ОБРАЗОВАТЕЛЬНАЯ ОБЛАСТЬ **«ПОЗНАВАТЕЛЬНОЕ РАЗВИТИЕ»**

Познавательное развитие предполагает развитие познавательных интересов, любознательности и познавательной мотивации, интереса к учебной деятельности и желания учиться; формирование познавательных действий, развитие воображения, внимания, памяти, наблюдательности, умения анализировать, устанавливать причинно-следственные связи, формулировать выводы; формирование первичных представлений об окружающем мире, формирование элементарных естественно-научных представлений. Развитие когнитивных способностей.

Сенсорное развитие. Развивать зрение, слух, обоняние, осязание, вкус, сенсомоторные способности. Совершенствовать координацию руки и глаза; развивать мелкую моторику рук в разнообразных видах деятельности. Развивать умение созерцать предметы, явления (всматриваться, вслушиваться), направляя внимание на более тонкое различие их качеств. Учить выделять в процессе восприятия несколько качеств предметов; сравнивать предметы по форме, величине, строению, положению в пространстве, цвету; выделять характерные детали, сочетания цветов и оттенков, различные звуки (музыкальные, природные, звуки улицы и др.). Побуждать применять разнообразные способы обследования предметов (наложение, приложение, измерение, сравнение по количеству, размеру, весу и т.д.). Развивать умение классифицировать предметы по общим качествам (форме, величине, строению, цвету). Закреплять знания детей о хроматических (цвета спектра) и ахроматических (белый, черный и оттенки серого) цветах.

Развитие познавательных действий. Создавать условия для самостоятельного установления связей и отношений между системами объектов и явлений с применением различных средств. Совершенствовать образовательная деятельность с детьми 6–7 лет действия экспериментального характера, направленные на выявление скрытых свойств объектов. Развивать умение добывать информацию различными способами, учить определять оптимальный способ получения необходимой информации в соответствии с условиями и целями деятельности. Продолжать развивать умение самостоятельно действовать в соответствии с предлагаемым алгоритмом; ставить цель, составлять соответствующий собственный алгоритм; обнаруживать

несоответствие результата и цели; корректировать свою деятельность. Учить детей самостоятельно составлять модели и использовать их в познавательно-исследовательской деятельности. Продолжать развивать навыки учебной деятельности: внимательно слушать воспитателя, действовать по предложенному им плану, а также самостоятельно планировать свои действия, выполнять поставленную умственную задачу, правильно оценивать результаты своей деятельности.

Проектная деятельность. Развивать проектную деятельность всех типов (исследовательскую, творческую, нормативную). В исследовательской проектной деятельности формировать умение уделять внимание анализу эффективности источников информации. Поощрять обсуждение проекта в кругу сверстников. Содействовать творческой проектной деятельности индивидуального и группового характера, поддерживать инициативу и самостоятельность в создании идеи и реализации проекта, создавать условия для презентации результата. В работе над нормативными проектами (нормотворчество) поощрять обсуждение детьми соответствующих этим проектам ситуаций и отрицательных последствий, которые могут возникнуть при нарушении установленных норм. Помогать детям в символическом отображении ситуации, проживании ее основных смыслов и выражении их в образной форме.

Дидактические игры. Продолжать учить детей играть в различные настольные игры (лото, мозаика, бирюльки и др.). Развивать умение организовывать игры, исполнять роль ведущего. Учить согласовывать свои действия с действиями ведущего и других участников игры. Развивать в игре сообразительность, умение самостоятельно решать поставленную задачу. Содействовать проявлению и развитию в игре необходимых для подготовки к школе качеств: произвольного поведения, ассоциативно-образного и логического мышления, воображения, познавательной активности и уважительного отношения друг к другу.

Формирование начальных представлений о здоровом образе жизни. Становление ценностей здорового образа жизни. Расширять представления детей о рациональном питании (объем пищи, последовательность ее приема, разнообразие в питании, питьевой режим). Формировать представления о значении двигательной активности в жизни человека; умения использовать специальные физические упражнения для укрепления своих органов и систем. Формировать представления об активном отдыхе. Расширять представления о правилах и видах закаливания, о пользе закаливающих процедур. Расширять представления о роли солнечного света, воздуха и воды в жизни человека и их влиянии на здоровье.

Воспитание культурно-гигиенических навыков. Воспитывать привычку правильно и быстро (не отвлекаясь) умываться, насухо вытираться, пользуясь индивидуальным полотенцем, правильно чистить зубы, полоскать рот после еды, пользоваться носовым платком и расческой. Способствовать формированию осознанной привычки мыть руки перед едой и ежедневно (утром и вечером) чистить зубы. Закреплять умение аккуратно пользоваться столовыми приборами; правильно вести себя за столом. Продолжать воспитывать привычку следить за чистотой одежды и обуви, замечать и устранять беспорядок в своем внешнем виде, учить тактично сообщать товарищу о необходимости, что-то поправить в костюме.

Сюжетно-ролевые игры. Совершенствовать и расширять игровые замыслы и умения детей. Формировать желание организовывать сюжетно-ролевые игры. Поощрять выбор темы для игры; учить развивать сюжет на основе знаний, полученных при восприятии окружающего, из литературных произведений и телевизионных передач, экскурсий, выставок, путешествий, походов. Учить детей согласовывать тему игры; распределять роли, подготавливать необходимые условия, договариваться о последовательности совместных действий, налаживать и регулировать контакты в совместной игре: договариваться, мириться, уступать, убеждать и т. д. Учить самостоятельно разрешать конфликты, возникающие в ходе игры. Способствовать укреплению устойчивых детских игровых объединений. Продолжать формировать умение согласовывать свои действия с действиями партнеров, соблюдать в игре ролевые взаимодействия и взаимоотношения. Развивать эмоции, возникающие в ходе ролевых и сюжетных игровых действий с персонажами.

Учить усложнять игру путем расширения состава ролей, согласования и прогнозирования ролевых действий и поведения в соответствии с сюжетом игры, увеличения количества объединяемых сюжетных линий.

Способствовать обогащению знакомой игры новыми решениями (участие взрослого, изменение атрибутики, внесение предметов - заместителей или введение новой роли). Создавать условия для творческого самовыражения; для возникновения новых игр и их развития.

Учить детей коллективно возводить постройки, необходимые для игры, планировать предстоящую работу, сообща выполнять задуманное.

Учить применять конструктивные умения, полученные на занятиях. Формировать привычку аккуратно убирать игрушки в отведенное для них место.

Формирование основ безопасности. Продолжать знакомить с правилами безопасного поведения на природе, уточнять и расширять представления о таких явлениях природы, как гроза, гром, молния, ураган, знакомить с правилами поведения человека в этих условиях. Продолжать формировать навыки

безопасного поведения на дорогах. Систематизировать знания детей об устройстве улицы, о дорожном движении. Знакомить с понятиями «площадь», «бульвар», «проспект». Продолжать знакомить с дорожными знаками — предупреждающими, запрещающими и информационно указательными. Расширять представления детей о работе ГИБДД. Подводить детей к осознанию необходимости соблюдать правила дорожного движения. Воспитывать культуру поведения на улице и в общественном транспорте. Продолжать приучать к заботе о безопасности собственной жизнедеятельности. Подвести детей к пониманию необходимости соблюдать меры предосторожности, учить оценивать свои возможности по преодолению опасности. Развивать свободную ориентировку в пределах ближайшей к детскому саду местности. Формировать умение находить дорогу из дома в детский сад на схеме местности. Закреплять умение называть свое имя, фамилию, отчество, возраст, дату рождения, домашний адрес, телефон, имена и отчества родителей, их профессии. Закреплять знание правил безопасного поведения во время игр в разное время года (купание в водоемах, катание на велосипеде, катание на санках, коньках, лыжах и др.). Формировать у детей навыки поведения в ситуациях: «Один дома», «Потерялся», «Заблудился». Формировать умение обращаться за помощью к взрослым. Расширять знания детей о работе МЧС, пожарной службы, службы скорой помощи. Уточнять знания о работе пожарных, правилах поведения при пожаре. Закреплять знания о том, что в случае необходимости взрослые звонят по телефонам «101», «102», «103».

Ознакомление с окружающим миром.

Предметное окружение. Продолжать расширять и уточнять представления детей о предметном мире. Обогащать представления о видах транспорта (наземный, подземный, воздушный, космический, водный). Формировать представления о предметах, облегчающих труд людей на производстве (компьютер, роботы, станки и т.д.); об объектах, создающих комфорт и уют в помещении и на улице. Побуждать детей к пониманию того, что человек изменяет предметы, совершенствует их для себя и других людей, делая жизнь более удобной и комфортной. Расширять представления детей об истории создания предметов. Вызывать чувство восхищения совершенством рукотворных предметов и объектов природы. Формировать понимание того, что человек создал себе сам все, что не дала ему природа (нет крыльев, он создал самолет; нет огромного роста, он создал кран, лестницу и т.п.). Способствовать восприятию предметного окружения как творения человеческой мысли. Углублять представления о существенных характеристиках предметов, о свойствах и качествах различных материалов. Рассказывать, что материалы добывают и производят (дерево, металл, ткань).

Природное окружение. Поддерживать интерес детей к миру природы, создавать условия для проявления инициативы и творчества в ее познании, формировать желание самостоятельно добывать знания (экспериментируя, слушая книги, рассматривая иллюстрации и картины, наблюдая за природными объектами и явлениями и т.д.). Образовательная деятельность с детьми 6–7 лет. Формировать элементарные представления об эволюции Земли (возникновение Земли, эволюция растительного и животного мира), месте человека в природном и социальном мире. Развивать умение видеть красоту и своеобразие окружающей природы, учить передавать свое отношение к природе в речи и продуктивных видах деятельности.

Неживая природа. Учить обобщать и систематизировать представления о временах года (вести дневники наблюдения за погодой; оформлять альбомы о временах года; подбирать картинки, фотографии, детские рисунки, рассказы и пр.). Формировать навык ответственно относиться к обязанности дежурного в уголке природы (фиксировать необходимые данные в календаре природы — время года, месяц, день недели, время суток, температуру, результаты наблюдений и т.д.). Рассказать об «особенных» днях года: день зимнего солнцестояния - 22 декабря (самый короткий день в году); день летнего солнцестояния - 22 июня (самый длинный день в году); дни весеннего (21 марта) и осеннего (22 сентября) равноденствия, когда день и ночь равны по длительности. Расширять представления о погодных явлениях (снег, иней, град, туман, дождь, ливень, ураган, метель и т.п.). Формировать первичные географические представления, развивать интерес к природному разнообразию Земли. Учить пользоваться картой и глобусом, показывать на карте и глобусе моря и континенты (на Земле всего шесть континентов, или материков: Австралия, Антарктида, Африка, Евразия, Северная Америка, Южная Америка). Продолжать формировать первичные представления о климатических и природных зонах Земли: холодные климатические зоны (Арктика, Антарктика), умеренные климатические зоны (леса, степи, тайга), жаркие климатические зоны (джунгли, саванна, пустыня). Развивать познавательный интерес детей, рассказывая о удивительных природных явлениях (полярный день и полярная ночь, северное сияние и пр.) и фактах (например, когда у нас, в Северном полушарии, лето, в Австралии, в Южном полушарии, — зима и т.д.).

Мир растений и грибов. Развивать представления детей о растениях. Дать представление о том, что растения — живые существа, или, как говорят ученые, это одно из царств живой природы, для их роста и развития необходимы земля, вода, тепло, свет. Дать детям начальное представление об особенностях растительного мира в различных природных зонах (джунгли, тайга, пустыня, тундра и пр.). Подводить детей к умению делать элементарные выводы и

умозаключения о приспособленности растений к среде обитания . (карликовые растения в тундре, колючки в пустыне, отсутствие растительности в Антарктиде и пр.). Расширять представления о классификации растений: фрукты, овощи, ягоды (лесные — садовые), цветы (садовые и луговые), кусты и деревья (садовые и лесные). Рассказывая о грибах (съедобные — несъедобные), можно отметить, что грибы это не растение, что это отдельное царство живой природы и что в школе дети подробнее все узнают, если захотят. Учить различать и называть некоторые растения по их частям и характерным признакам (стволу, листьям, плодам). Развивать интерес к природе родного края.

Мир животных. Расширять и систематизировать знания о животном мире, о первичной классификации: млекопитающие, птицы, рыбы, земноводные (лягушки, жабы, тритоны), пресмыкающиеся или рептилии (ящерицы, черепахи, крокодилы, змеи), насекомые, паукообразные (пауки, скорпионы, тарантулы, клещи), ракообразные (раки, крабы, омары, креветки). Дать детям более полные представления о классе млекопитающих, обсудить, почему они так называются (потому что выкармливают своих детенышей молоком). Рассказать об основных отрядах класса млекопитающих (не для запоминания): насекомоядные (еж, крот), рукокрылые (летучие мыши), грызуны (мышь, дикобраз, суслик, хомяк, сурок, заяц, белка), хищные (волки, лисы, еноты, медведи, хорьки, барсуки, скунсы, выдры), ластоногие (тюлени, морские котики, морские львы, сивучи, нерпы, моржи), китообразные (киты, дельфины, кашалоты), парнокопытные (свинья, бегемот, верблюд, жираф, олень, буйволы, бизоны, антилопы, газели), непарнокопытные (лошадь, зебра, осел, тапир, носорог), хоботные (слоны), приматы (лемуры, мартышки, человекообразные обезьяны и человек). Классификация животного мира — хорошая тема для коллективного проекта, если это заинтересует детей. Упражнять в умении группировать представителей мира животных по разным признакам: животные — дикие и домашние; птицы — домашние, лесные, городские; птицы — хищные и не хищные. Дать представление о том, что в разных странах домашние животные разные (коровы и др. — в России, слоны — в Индии, ослы — в Азии, верблюды — в Африке, страусы — в Австралии и т.д.). Развивать интерес и любопытство детей, умение сравнивать, анализировать и рассуждать, задавая «коварные» вопросы и приводя парадоксальные факты (почему пингвин это птица, почему кит это не рыба и т.д.). Расширять представления о приспособлении животных к окружающей среде (перелетные птицы улетают в теплые края; медведи, ежи, змеи и пр. — впадают в зимнюю спячку, белки запасают корм на зиму, образовательная деятельность с детьми 6–7 лет .Зайцы летом серые, а зимой белые и т.д.) . Подводить детей к умению самостоятельно делать элементарные выводы и умозаключения о жизнедеятельности животных. Расширять представления о некоторых

жизненных циклах и метаморфозах (превращениях) в мире животных (бабочка: яйцо, личинка (гусеница), куколка — бабочка; лягушка, головастик — лягушка; птица: яйцо, птенец — птица).

Экологическое воспитание. Формировать элементарные экологические представления. Объяснять, что в природе все взаимосвязано. Учить устанавливать причинно-следственные связи между природными явлениями (если исчезнут насекомые - опылители растений, то растения не дадут семян и др.). Подвести к пониманию того, что жизнь человека на Земле во многом зависит от окружающей среды: чистый воздух, вода, лес, почва благоприятно сказываются на здоровье и жизни человека, что человек — часть природы, что он должен беречь, охранять и защищать ее. Воспитывать желание и умение правильно вести себя в природе (любоваться красотой природы, наблюдать за растениями и животными, не нанося им вред), учить самостоятельно делать элементарные выводы об охране окружающей среды. Знакомить с Красной книгой: что это такое, зачем она нужна, почему существуют разные книги для разных регионов. Познакомить с отдельными представителями животного и растительного мира, занесенными в Красную книгу России (амурские тигры, белые медведи, зубры и пр.).

Социальное окружение. Расширять осведомленность детей в сферах человеческой деятельности (наука, искусство, производство и сфера услуг, сельское хозяйство), представления об их значимости для жизни ребенка, его семьи, детского сада и общества в целом. Продолжать расширять представления о людях разных профессий. Дать детям представления о человеке труда: ответственность, аккуратность, добросовестность помогают создавать разные материальные и духовные ценности. Дать представление о том, что с одним объектом культуры, производства, социальным объектом всегда связан целый комплекс разнообразных профессий (в театре работают: артисты, режиссеры, сценаристы, костюмеры, модельеры, декораторы, художники-оформители, билетеры, гардеробщики, охранники, уборщики и пр.).

Наша планета. Рассказывать детям о том, что Земля — наш общий дом, на Земле много разных стран; о том, как важно жить в мире со всеми народами, знать и уважать их культуру, обычаи и традиции. Расширять представления дошкольников о своей принадлежности к человеческому сообществу, о детстве ребят в других странах. Дать представление о многообразии народов мира. Знакомить с элементами культуры (костюмы, внешний вид), обычаями (национальные блюда), государствами (название, флаг, столица) некоторых народов мира: в Европе англичане, итальянцы, испанцы, немцы, французы; в Азии — индусы, китайцы, японцы; в Африке — бедуины, египтяне, жители Конго; в Южной Америке — бразильцы, мексиканцы; в Северной Америке —

американцы, канадцы. Показывать на карте, глобусе континенты и страны, заинтересовавшие детей. Поощрять детей к проектно-исследовательской деятельности на темы народов мира.

Математическое развитие.

Количество, счет. Развивать общие представления о множестве: умение формировать множества по заданным основаниям, видеть составные части множества, в которых предметы отличаются определенными признаками. Упражнять в объединении, дополнении множеств, удалении из множества части или отдельных его частей. Устанавливать отношения между отдельными частями множества, а также целым множеством и каждой его частью на основе счета, составления пар предметов или соединения предметов стрелками. Совершенствовать навыки количественного и порядкового счета в пределах 10. Познакомить со счетом в пределах 20 без операций над числами. Знакомить с числами второго десятка. Закреплять понимание отношений между числами натурального ряда (7 больше 6 на 1, а 6 меньше 7 на 1), умение увеличивать и уменьшать каждое число на 1 (в пределах 10). Учить называть числа в прямом и обратном порядке (устный счет), последующее и предыдущее число к названному или обозначенному цифрой, определять пропущенное число. Знакомить с составом чисел в пределах 10. Учить раскладывать число на два меньших и составлять из двух меньших большее (в пределах 10, на наглядной основе). Познакомить с монетами достоинством 1, 5, 10 копеек, 1, 2, 5, 10 рублей (различение, набор и размен монет). Учить на наглядной основе составлять и решать простые арифметические задачи на сложение (к большему прибавляется меньшее) и на вычитание (вычитаемое меньше остатка); при решении задач пользоваться знаками действий: плюс (+), минус (–) и знаками отношения равно (=), больше (>), меньше.

Величина. Учить считать по заданной мере, когда за единицу счета принимается не один, а несколько предметов или часть предмета. Делить предмет на 2–8 и более равных частей путем сгибания предмета (бумаги, ткани и др.), а также используя условную меру; правильно обозначать части целого (половина, одна часть из двух (одна вторая), две части из четырех (две четвертых) и т.д.); устанавливать соотношение целого и части, размера частей; находить части целого и целое по известным частям. образовательная деятельность с детьми 6–7 лет. Формировать у детей первоначальные измерительные умения. Учить измерять длину, ширину, высоту предметов (отрезки прямых линий) с помощью условной меры (бумаги в клетку). Учить детей измерять объем жидких и сыпучих веществ с помощью условной меры. Дать представления о весе предметов и способах его измерения. Сравнить вес предметов (тяжелее — легче) путем взвешивания их на ладонях. Познакомить с весами. Развивать представление

о том, что результат измерения (длины, веса, объема предметов) зависит от величины условной меры.

Форма. Уточнить знание известных геометрических фигур, их элементов (вершины, углы, стороны) и некоторых их свойств. Дать представление о многоугольнике (на примере треугольника и четырехугольника), о прямой линии, отрезке прямой (определения не даются). Учить детей распознавать фигуры независимо от их пространственного положения, изображать, располагать на плоскости, упорядочивать по размерам, классифицировать, группировать по цвету, форме, размерам. Моделировать геометрические фигуры; составлять из нескольких треугольников один многоугольник, из нескольких маленьких квадратов — один большой прямоугольник; из частей круга — круг, из четырех отрезков — четырехугольник, из двух коротких отрезков — один длинный и т.д.; конструировать фигуры по словесному описанию и перечислению их характерных свойств; составлять тематические композиции из фигур по собственному замыслу. Учить детей делить геометрические фигуры на равные части (круг на два полукруга, квадрат на два прямоугольника или на два треугольника и пр.) Анализировать форму предметов в целом и отдельных их частей; воссоздавать сложные по форме предметы из отдельных частей по контурным образцам, по описанию, представлению.

Ориентировка в пространстве. Учить ориентироваться на ограниченной площади (лист бумаги, учебная доска, страница тетради, книги и т.д.); располагать предметы и их изображения в указанном направлении, отражать в речи их пространственное расположение (вверху, внизу, выше, ниже, слева, справа, левее, правее, в левом верхнем (правом нижнем) углу, перед, за, между, рядом и др.). Познакомить с планом, схемой, маршрутом, картой. Развивать способность к моделированию пространственных отношений между объектами в виде рисунка, плана, схемы. Учить «читать» простейшую графическую информацию, обозначающую пространственные отношения объектов и направление их движения в пространстве: слева направо, справа налево, снизу вверх, сверху вниз; самостоятельно передвигаться в пространстве, ориентируясь на условные обозначения (знаки и символы).

Ориентировка во времени. Дать детям элементарные представления о времени: его текучести, периодичности, необратимости, последовательности всех дней недели, месяцев, времен года. Учить пользоваться в речи понятиями: «сначала», «потом», «до», «после», «раньше», «позже», «в одно и то же время». Развивать «чувство времени», умение беречь время, регулировать свою деятельность в соответствии со временем; различать длительность отдельных временных интервалов (1 минута, 10 минут, 1 час).

Конструктивно-модельная деятельность

Формировать интерес к разнообразным зданиям и сооружениям (жилые дома, театры и др.). Поощрять желание передавать их особенности в конструктивной деятельности. Учить видеть конструкцию объекта и анализировать ее основные части, их функциональное назначение. Предлагать детям самостоятельно находить отдельные конструктивные решения на основе анализа существующих сооружений. Закреплять навыки коллективной работы: умение распределять обязанности, работать в соответствии с общим замыслом, не мешая друг другу.

Конструирование из строительного материала. Учить детей сооружать различные конструкции одного и того же объекта в соответствии с их назначением (мост для пешеходов, мост для транспорта). Определять, какие детали более всего подходят для постройки, как их целесообразнее скомбинировать; продолжать развивать умение планировать процесс возведения постройки. Продолжать учить сооружать постройки, объединенные общей темой (улица, машины, дома).

Конструирование из деталей конструкторов. Познакомить с разнообразными пластмассовыми конструкторами. Учить создавать различные модели (здания, самолеты, поезда и т.д.) по рисунку, по словесной инструкции воспитателя, по собственному замыслу. Познакомить детей с деревянным конструктором, детали которого крепятся штифтами. Учить создавать различные конструкции (мебель, машины) по рисунку и по словесной инструкции воспитателя. Учить создавать конструкции, объединенные общей темой (детская площадка, стоянка машин и др.). Учить разбирать конструкции при помощи скобы и киянки (в пластмассовых конструкторах).

ОБРАЗОВАТЕЛЬНАЯ ОБЛАСТЬ

«РЕЧЕВОЕ РАЗВИТИЕ»

Речевое развитие направлено на совершенствование всех сторон речи, развитие звуковой и интонационной культуры речи, фонематического слуха, формирование предпосылок обучения грамоте; овладение речью как средством общения, развитие речевого творчества; знакомство с книжной культурой, детской литературой. Развитие речи. Развивающая речевая среда. Совершенствовать речь как средство общения. Опираясь на опыт детей и учитывая их предпочтения, подбирать наглядные материалы для самостоятельного восприятия с последующим обсуждением с воспитателем и сверстниками. Уточнять высказывания детей, помогать им более точно характеризовать объект, ситуацию; учить высказывать предположения и делать простейшие выводы, излагать свои мысли понятно для окружающих. Продолжать формировать умение отстаивать свою точку зрения. Приучать детей к самостоятельности суждений. Продолжать совершенствовать все стороны речи;

учить детей пользоваться как краткой, так и распространенной формой ответа, образовательная деятельность с детьми 6–7 лет в зависимости от характера поставленного вопроса, дополнять высказывания товарищей. Помогать осваивать формы речевого этикета. Формирование словаря. Продолжать работу по обогащению бытового, природоведческого, обществоведческого словаря детей. Побуждать детей интересоваться смыслом слова. Совершенствовать умение использовать разные части речи в точном соответствии с их значением и целью высказывания. Помогать детям осваивать выразительные средства языка (образные слова и выражения, эпитеты, сравнения).

Звуковая культура речи. Совершенствовать умение различать на слух и в произношении все звуки родного языка. Отрабатывать дикцию: учить детей внятно и отчетливо произносить слова и словосочетания с естественными интонациями. Совершенствовать фонематический слух: учить называть слова с определенным звуком, находить слова с этим звуком в предложении, определять место звука в слове. Отрабатывать интонационную выразительность речи.

Грамматический строй речи. Продолжать упражнять детей в согласовании слов в предложении. Совершенствовать умение образовывать (по образцу) однокоренные слова, существительные с суффиксами, глаголы с приставками, прилагательные в сравнительной и превосходной степени. Помогать правильно строить сложноподчиненные предложения, использовать языковые средства для соединения их частей (чтобы, когда, потому что, если, если бы и т.д.).

Связная речь. Продолжать совершенствовать диалогическую и монологическую формы речи. Формировать умение вести диалог между воспитателем и ребенком, между детьми; учить быть доброжелательными и корректными собеседниками, воспитывать культуру речевого общения. Продолжать учить содержательно и выразительно пересказывать литературные тексты, драматизировать их. Совершенствовать умение составлять рассказы о предметах, о содержании картины, по набору картинок с последовательно развивающимся действием. Помогать составлять план рассказа и придерживаться его. Развивать умение составлять рассказы из личного опыта. Продолжать совершенствовать умение сочинять короткие сказки на заданную тему.

Подготовка к обучению грамоте. Дать представления о предложении (без грамматического определения). Упражнять в составлении предложений, членении простых предложений (без союзов и предлогов) на слова с указанием их последовательности. Учить детей делить двусложные и трехсложные слова с открытыми слогами (наша Маша, малина, береза) на части. Учить составлять слова из слогов (устно). Учить выделять последовательность звуков в простых словах.

Приобщение к художественной литературе.

Продолжать развивать интерес детей к художественной литературе. Пополнять литературный багаж сказками, рассказами, стихотворениями, загадками, считалками, скороговорками. Воспитывать читателя, способного испытывать сострадание и сочувствие к героям книги, отождествлять себя с любимым персонажем. Развивать у детей чувство юмора. Обращать внимание детей на выразительные средства (образные слова и выражения, эпитеты, сравнения); помогать почувствовать красоту и выразительность языка произведения; прививать чуткость к поэтическому слову. Продолжать совершенствовать художественно-речевые исполнительские навыки детей при чтении стихотворений, в драматизациях (эмоциональность исполнения, естественность поведения, умение интонацией, жестом, мимикой передать свое отношение к содержанию литературной фразы). Помогать детям объяснять основные различия между литературными жанрами: сказкой, рассказом, стихотворением. Продолжать знакомить детей с иллюстрациями известных художников.

ОБРАЗОВАТЕЛЬНАЯ ОБЛАСТЬ

«ХУДОЖЕСТВЕННО ЭСТЕТИЧЕСКОЕ РАЗВИТИЕ».

Приобщение к искусству. Развивать эстетическое восприятие, художественный вкус, эстетическое отношение к окружающему, к искусству и художественной деятельности; умение самостоятельно создавать художественные образы в разных видах деятельности. Поощрять активное участие детей в художественной деятельности по собственному желанию и под руководством взрослого. Знакомить с историей и видами искусства (декоративно-прикладное, изобразительное искусство, литература, музыка, архитектура, театр, танец, кино, цирк); формировать умение различать народное и профессиональное искусство. Воспитывать любовь и бережное отношение к произведениям искусства. Формировать основы художественной культуры, закреплять знания об искусстве как виде творческой деятельности людей, организовать посещение выставки, театра, музея, цирка (совместно с родителями). Расширять представления детей о творческих профессиях (художник, композитор, артист, танцор, певец, пианист, скрипач, режиссер, директор театра, архитектор и т.п.). Формировать представление о значении органов чувств человека для художественной деятельности, формировать умение соотносить органы чувств с видами искусства (музыку слушают, картины рассматривают, стихи читают и слушают и т.д.). Расширять знания детей об основных видах изобразительного искусства (живопись, графика, скульптура), развивать художественное восприятие, расширять первичные представления об основных живописных жанрах (портрет, пейзаж, натюрморт, батальная и жанровая живопись). Продолжать знакомить детей с произведениями живописи: И. Шишкин («Рожь», «Утро в сосновом

лесу»), И. Левитан («Золотая осень», «Март», «Весна. Большая вода»), А. Саврасов («Грачи прилетели»), А. Пластов («Полдень», «Летом», «Сенокос»), В. Васнецов («Аленушка», «Богатыри», «Иван царевич на Сером волке») и др. Расширять представления о художниках — иллюстраторах детской книги (И. Билибин, Ю. Васнецов, В. Конашевич, В. Лебедев, Т. Маврина, Е. Чарушин и др.). Обогащать представления о скульптуре малых форм, выделяя образные средства выразительности (форму, пропорции, цвет, характерные детали, позы, движения и др.). Продолжать знакомить с народным декоративно-прикладным искусством (гжельская, хохломская, жостовская, мезенская роспись), с керамическими изделиями, народными игрушками. Расширять представления о разнообразии народного искусства, художественных промыслов (различные виды материалов, разные регионы страны и мира). Воспитывать интерес к искусству родного края. Продолжать знакомить с архитектурой, закреплять и обогащать знания детей о том, что существуют здания различного назначения (жилые дома, магазины, кинотеатры, детские сады, школы и др.). Развивать умение выделять сходство и различия архитектурных сооружений одинакового назначения. Формировать умение выделять одинаковые части конструкции и особенности деталей. Познакомить со спецификой храмовой архитектуры: купол, арки, аркатурный пояс по периметру здания, барабан (круглая часть под куполом) и т.д. Знакомить с архитектурой с опорой на региональные особенности местности, в которой живут дети. Рассказать детям о том, что, образовательная деятельность с детьми 6–7 лет, как и в каждом виде искусства, в архитектуре есть памятники, которые известны во всем мире: в России это Кремль, собор Василия Блаженного, Зимний дворец, Исаакиевский собор, Петергоф, памятники Золотого кольца и другие — в каждом городе свои. Развивать умения передавать в художественной деятельности образы архитектурных сооружений, сказочных построек. Поощрять стремление изображать детали построек (наличники, резной подзор по контуру крыши). Изобразительная деятельность. Поддерживать интерес детей к изобразительной деятельности. Развивать образное эстетическое восприятие, образные представления, эстетическое отношение к предметам и явлениям окружающего мира, произведениям искусства, к художественно-творческой деятельности. Воспитывать самостоятельность; учить активно и творчески применять ранее усвоенные способы изображения в рисовании, лепке и аппликации, используя выразительные средства. Продолжать развивать коллективное творчество. Воспитывать стремление действовать согласованно, договариваться о том, кто какую часть работы будет выполнять, как отдельные изображения будут объединяться в общую картину. Формировать эстетические суждения; учить аргументированно и развернуто оценивать изображения, созданные как самим ребенком, так и его сверстниками, обращая внимание

на обязательность доброжелательного отношения к работам товарищей; развивать умение замечать недостатки своих работ и исправлять их; вносить дополнения для достижения большей выразительности создаваемого образа.

Рисование. Совершенствовать умение изображать предметы по памяти и с натуры; развивать наблюдательность, аналитические способности, умение сравнивать предметы между собой, способность замечать характерные особенности предметов и изображать их, передавая форму, величину, строение, пропорции, цвет, композицию. Совершенствовать технику изображения. Продолжать развивать свободу и одновременно точность движений руки под контролем зрения, их плавность, ритмичность. Расширять набор материалов, которые дети могут использовать при рисовании (гуашь, акварель, сухая и жирная пастель, сангина, угольный карандаш, гелевая ручка и др.). Предлагать соединять в одном рисунке разные материалы для создания выразительного образа. Учить новым способам работы с уже знакомыми материалами (например, рисовать акварелью по сырому слою); разным способам создания фона для изображаемой картины: при рисовании акварелью и гуашью — до создания основного изображения; при рисовании пастелью и цветными карандашами фон может быть подготовлен как в начале, так и по завершении основного изображения. Развивать представление о разнообразии цветов и оттенков, опираясь на реальную окраску предметов, декоративную роспись, сказочные сюжеты; учить создавать цвета и оттенки. Постепенно подводить детей к обозначению цветов, например, включающих два оттенка (желто-зеленый, серо-голубой) или уподобленных природным (малиновый, персиковый и т.п.). Обращать их внимание на изменчивость цвета предметов (например, в процессе роста помидоры зеленые, а созревшие — красные). Учить замечать изменение цвета в природе в связи с изменением погоды (небо голубое в солнечный день и серое в пасмурный). Развивать цветовое восприятие в целях обогащения колористической гаммы рисунка. Учить детей различать оттенки цветов и передавать их в рисунке, развивать восприятие, способность наблюдать и сравнивать цвета окружающих предметов, явлений (нежно-зеленые только что появившиеся листочки, бледно-зеленые стебли одуванчиков и их темно-зеленые листья и т.п.). В сюжетном рисовании продолжать учить детей размещать изображения на листе в соответствии с их реальным расположением (ближе или дальше от рисующего; ближе к нижнему краю листа — передний план или дальше от него — задний план); передавать различия в величине изображаемых предметов (дерево высокое, цветок ниже дерева; воробышек маленький, ворона большая и т.п.). Формировать умение строить композицию рисунка; передавать движения людей и животных, растений, склоняющихся от ветра. Продолжать формировать умение передавать в рисунках, как сюжеты народных сказок, так и авторских произведений

(стихотворений, сказок, рассказов); проявлять самостоятельность в выборе темы, композиционного и цветового решения.

Лепка. Развивать творчество детей; учить свободно использовать для создания образов предметов, объектов природы, сказочных персонажей разнообразные приемы, усвоенные ранее; продолжать учить передавать форму основной части и других частей, их пропорции, позу, характерные особенности изображаемых объектов; обрабатывать поверхность формы движениями пальцев и стекой. Продолжать формировать умение передавать характерные движения человека и животных, создавать выразительные образы (птичка подняла крылышки, приготовилась лететь; козлик скачет; девочка танцует; дети делают гимнастику — коллективная композиция). образовательная деятельность с детьми 6–7 лет. Учить детей создавать скульптурные группы из двух-трех фигур, развивать чувство композиции, умение передавать пропорции предметов, их соотношение по величине, выразительность поз, движений, деталей.

Аппликация. Продолжать учить создавать предметные и сюжетные изображения с натуры и по представлению: развивать чувство композиции (учить красиво располагать фигуры на листе бумаги формата, соответствующего пропорциям изображаемых предметов). Развивать умение составлять узоры и декоративные композиции из геометрических и растительных элементов на листах бумаги разной формы; изображать птиц, животных по замыслу детей и по мотивам народного искусства. Закреплять приемы вырезания симметричных предметов из бумаги, сложенной вдвое; нескольких предметов или их частей из бумаги, сложенной гармошкой. При создании образов поощрять применение разных приемов вырезания, обрывания бумаги, наклеивания изображений (намазывая их клеем полностью или частично, создавая иллюзию передачи объема); учить мозаичному способу изображения с предварительным легким обозначением карандашом формы частей и деталей картинки. Продолжать развивать чувство цвета, колорита, композиции. Поощрять проявления творчества. Прикладное творчество. При работе с бумагой и картоном закреплять умение складывать бумагу прямоугольной, квадратной, круглой формы в разных направлениях (пилотка); использовать разную по фактуре бумагу, делать разметку с помощью шаблона; создавать игрушки забавы (мишка-физкультурник, клюющий петушок и др.). Формировать умение создавать предметы из полосок цветной бумаги (коврик, дорожка, закладка), подбирать цвета и их оттенки при изготовлении игрушек, сувениров, деталей костюмов и украшений к праздникам. Формировать умение использовать образец. Совершенствовать умение детей создавать объемные игрушки в технике оригами. При работе с тканью формировать умение вдевать нитку в иголку, завязывать узелок; пришивать пуговицу, вешалку; шить простейшие изделия (мешочек для семян, фартучек для

кукол, игольница) швом «вперед иголку». Закреплять умение делать аппликацию, используя кусочки ткани разнообразной фактуры (шелк для бабочки, байка для зайчика и т.д.), наносить контур с помощью мелка и вырезать в соответствии с задуманным сюжетом. При работе с природным материалом закреплять умение создавать фигуры людей, животных, птиц из желудей, шишек, косточек, травы, веток, корней и других материалов, передавать выразительность образа, создавать общие композиции («Лесная поляна», «Сказочные герои»). Развивать фантазию, воображение. Народное декоративно-прикладное искусство. Продолжать развивать декоративное творчество детей; умение создавать узоры по мотивам народных росписей, уже знакомых детям и новых (городецкая, гжельская, хохломская, жостовская, мезенская роспись и др.). Продолжать формировать умение свободно владеть карандашом, кистью при выполнении линейного рисунка, учить плавным поворотам руки при рисовании округлых линий, завитков в разном направлении (от веточки и от конца завитка к веточке, вертикально и горизонтально), учить осуществлять движение всей рукой при рисовании длинных линий, крупных форм, одними пальцами — при рисовании небольших форм и мелких деталей, коротких линий, штрихов, травки (хохлома), оживок (городец) и др. Учить видеть красоту созданного изображения и в передаче формы, плавности, слитности линий или их тонкости, изящности, ритмичности расположения линий и пятен, равномерности закрашивания рисунка; чувствовать плавные переходы оттенков цвета. Учить детей выделять и передавать цветовую гамму народного декоративного искусства определенного вида. Закреплять умение создавать композиции на листах бумаги разной формы, силуэтах предметов и игрушек; расписывать вылепленные детьми игрушки. Закреплять умение при составлении декоративной композиции на основе того или иного вида народного искусства использовать характерные для него элементы узора и цветовую гамму. Продолжать развивать навыки декоративной лепки; учить использовать разные способы лепки (налеп, углубленный рельеф), применять стеку.

Музыкальное развитие .

Продолжать приобщать детей к музыкальной культуре, воспитывать художественный вкус, обогащать музыкальные впечатления детей, вызывать яркий эмоциональный отклик при восприятии музыки разного характера. Совершенствовать звуковысотный, ритмический, тембровый и динамический слух. Способствовать дальнейшему формированию певческого голоса, развитию навыков движения под музыку. Обучать игре на детских музыкальных инструментах. Знакомить с элементарными музыкальными понятиями.

Слушание. Продолжать развивать навыки восприятия звуков по высоте в пределах квинты — терции; обогащать впечатления детей и формировать музыкальный вкус, развивать музыкальную память. Способствовать развитию мышления, фантазии, памяти, слуха. Знакомить с элементарными музыкальными понятиями (темп, ритм); жанрами (опера, концерт, симфонический концерт), творчеством композиторов и музыкантов. Познакомить детей с мелодией Государственного гимна Российской Федерации.

Пение. Совершенствовать певческий голос и вокально-слуховую координацию. Закреплять практические навыки выразительного исполнения песен в пределах от до первой октавы до ре второй октавы; учить брать дыхание и удерживать его до конца фразы; обращать внимание на артикуляцию (дикцию). Закреплять умение петь самостоятельно, индивидуально и коллективно, с музыкальным сопровождением и без него.

Песенное творчество. Учить самостоятельно придумывать мелодии, используя в качестве образца русские народные песни; самостоятельно импровизировать мелодии на заданную тему по образцу и без него, используя для этого знакомые песни, музыкальные пьесы и танцы.

Музыкально-ритмические движения. Способствовать дальнейшему развитию навыков танцевальных движений, умения выразительно и ритмично двигаться в соответствии с разнообразным характером музыки, передавая в танце эмоционально-образное содержание. Знакомить с национальными плясками (русские, белорусские, украинские и т.д.). Развивать танцевально-игровое творчество; формировать навыки художественного исполнения различных образов при инсценировании песен, театральных постановок.

Музыкально-игровое и танцевальное творчество. Способствовать развитию творческой активности детей в доступных видах музыкальной исполнительской деятельности (игра в оркестре, пение, танцевальные движения и т.п.). Учить импровизировать под музыку соответствующего характера (лыжник, конькобежец, наездник, рыбак; лукавый котик и сердитый козлик и т. п.). Учить придумывать движения, отражающие содержание песни; выразительно действовать с воображаемыми предметами. Учить самостоятельно искать способ передачи в движениях музыкальных образов. Формировать музыкальные способности; содействовать проявлению активности и самостоятельности.

Игра на детских музыкальных инструментах. Знакомить с музыкальными произведениями в исполнении различных инструментов и в оркестровой обработке. Учить играть на металлофоне, свирели, ударных и электронных музыкальных инструментах, трещотках, погремушках, треугольниках; исполнять музыкальные произведения в оркестре и в ансамбле.

Театрализованная игра. Развивать самостоятельность детей в организации театрализованных игр: умение самостоятельно выбирать сказку, стихотворение, песню для постановки; готовить необходимые атрибуты и декорации к будущему спектаклю; распределять между собой обязанности и роли, развивать творческую самостоятельность, эстетический вкус в передаче образа; отчетливость произношения; уметь использовать средства выразительности (поза, жесты, мимика, интонация, движения). Воспитывать любовь к театру. Широко использовать в театрализованной деятельности детей разные виды театра (бибабо, пальчиковый, баночный, театр картинок, перчаточный, кукольный и др.). Воспитывать навыки театральной культуры, приобщать к театральному искусству через просмотр театральных постановок, видеоматериалов; рассказывать о театре, театральных профессиях. Учить постигать художественные образы, созданные средствами театральной выразительности (свет, грим, музыка, слово, хореография, декорации и др.) и распознавать их особенности. Использовать разные формы взаимодействия детей и взрослых в театрализованной игре. Способствовать формированию оценочных суждений в процессе анализа сыгранных ролей, просмотренных спектаклей. Развивать воображение и фантазию детей в создании и исполнении ролей.

ОБРАЗОВАТЕЛЬНАЯ ОБЛАСТЬ

«ФИЗИЧЕСКОЕ РАЗВИТИЕ»

Формируют потребность в ежедневной двигательной деятельности. Воспитывать умение сохранять правильную осанку в различных видах деятельности. Совершенствовать технику основных движений, добиваясь естественности, легкости, точности, выразительности их выполнения. Закреплять умение соблюдать заданный темп в ходьбе и беге. Учить сочетать разбег с отталкиванием в прыжках на мягкое покрытие, в длину и высоту с разбега. Добиваться активного движения кисти руки при броске. Учить перелезть с пролета на пролет гимнастической стенки по диагонали. Учить быстро перестраиваться на месте и во время движения, равняться в колонне, шеренге, кругу; выполнять упражнения ритмично, в указанном воспитателем темпе. Развивать психофизические качества: силу, быстроту, выносливость, ловкость, гибкость. Продолжать упражнять детей в статическом и динамическом равновесии, развивать координацию движений и ориентировку в пространстве. Спортивные и подвижные игры. Начальные представления о некоторых видах спорта. Поддерживать интерес к физической культуре и спорту, отдельным достижениям в области спорта. Продолжать знакомить с различными видами спорта. Закреплять навыки выполнения спортивных упражнений. Учить самостоятельно следить за состоянием физкультурного инвентаря, спортивной формы, активно участвовать в уходе за ними. Обеспечивать разностороннее

развитие личности ребенка: воспитывать выдержку, настойчивость, решительность, смелость, организованность, инициативность, самостоятельность, творчество, фантазию. Учить детей использовать разнообразные подвижные игры (в том числе игры с элементами соревнования), способствующие развитию психофизических качеств (ловкость, сила, быстрота, выносливость, гибкость), координации движений, умения ориентироваться в пространстве. Продолжать учить детей самостоятельно организовывать подвижные игры, придумывать собственные игры, варианты игр, комбинировать движения; справедливо оценивать свои результаты и результаты товарищей. Развивать интерес к спортивным играм и упражнениям (городки, бадминтон, баскетбол, настольный теннис, хоккей, футбол).

Подвижные игры. Продолжать учить детей самостоятельно организовывать знакомые подвижные игры, проявляя инициативу и творчество. Воспитывать у детей стремление участвовать в играх с элементами соревнования, играх-эстафетах. Учить спортивным играм и упражнениям.

2.2 Особенности взаимодействия с семьей и воспитанником.

Семья и ДОО два важных института социализации детей. Их воспитательные функции различны, но для всестороннего развития ребёнка необходимо их тесное сотрудничество, взаимодействие.

Цель:

- объединение усилий родителей и педагогов ДОО для успешного развития каждого дошкольника и эффективной реализации образовательной программы;
- формирование у родителей желания и умения общаться со своим ребенком, помогать ему в преодолении проблем в развитии;
- умение правильно реагировать на проблемы и достижения своего ребенка (помогать преодолевать трудности и радоваться его успехам).

Задачи:

- психолого-педагогическое просвещение родителей с целью повышения уровня общей и педагогической культуры;
- оказание методической помощи воспитателям в общении с родителями;
- оптимизация стиля семейного воспитания;
- гуманизация детско-родительских отношений;
- включение семьи в содержательную деятельность в системе «родители – ребенок – педагог»;
- определение функций работы ДОО с семьей;
- выбор форм и методов взаимодействия с родителями.

Основные формы взаимодействия с семьей

Знакомство с семьей: встречи-знакомства, посещение семей, анкетирование семей. Информирование родителей о ходе образовательного процесса: дни открытых дверей, индивидуальные и групповые консультации, родительские собрания, оформление информационных стендов, организация выставок детского творчества, приглашение родителей на детские концерты и праздники, создание памяток.

Совместная деятельность: привлечение родителей к организации вечеров музыки и поэзии, гостиных, конкурсов, концертов семейного воскресного абонемента, маршрутов выходного дня (в театр, музей, библиотеку и пр.), семейных объединений (клуб, студия, секция), семейных праздников, прогулок, экскурсий, семейного театра, к участию в детской исследовательской и проектной деятельности.

Содержание направлений работы с семьей по образовательным областям «Здоровье»

Объяснять родителям, как образ жизни семьи воздействует на здоровье ребенка.

Информировать родителей о факторах, влияющих на физическое здоровье ребенка (спокойное общение, питание, закаливание, движения). Рассказывать о действии негативных факторов (переохлаждение, перегревание, перекармливание и др.), наносящих непоправимый вред здоровью малыша. Помогать родителям сохранять и укреплять физическое и психическое здоровье ребенка.

Ориентировать родителей на совместное с ребенком чтение литературы, посвященной сохранению и укреплению здоровья, просмотр соответствующих художественных и мультипликационных фильмов.

Знакомить родителей с оздоровительными мероприятиями, проводимыми в детском саду. Разъяснять важность посещения детьми секций, студий, ориентированных на оздоровление дошкольников. Совместно с родителями и при участии медико-психологической службы детского сада создавать индивидуальные программы оздоровления детей и поддерживать семью в их реализации,

Образовательная область «Физическая культура»

Разъяснять родителям (через оформление соответствующего раздела в «уголке для родителей», на родительских собраниях, в личных беседах, рекомендуя соответствующую литературу) необходимость создания в семье предпосылок для полноценного физического развития ребенка.

Ориентировать родителей на формирование у ребенка положительного отношения к физкультуре и спорту; привычки выполнять ежедневно утреннюю гимнастику (это лучше всего делать на личном примере или через совместную утреннюю зарядку); стимулирование двигательной активности ребенка совместными спортивными занятиями (лыжи, коньки, фитнес), совместными

подвижными играми, длительными прогулками в парк или лес; создание дома спортивного уголка; покупка ребенку спортивного инвентаря (мячик, скакалка, лыжи, коньки, велосипед, самокат и т.д.); совместное чтение литературы, посвященной спорту; просмотр соответствующих художественных и мультипликационных фильмов.

Информировать родителей об актуальных задачах физического воспитания детей на разных возрастных этапах их развития, а также о возможностях детского сада в решении данных задач.

Знакомить с лучшим опытом физического воспитания дошкольников в семье и детском саду, демонстрирующим средства, формы и методы развития важных физических качеств, воспитания потребности в двигательной деятельности.

Создавать в детском саду условия для совместных с родителями занятий физической культурой и спортом, открывая разнообразные секции и клубы (любителей туризма, плавания и пр.). Привлекать родителей к участию в совместных с детьми физкультурных праздниках и других мероприятиях, организуемых в детском саду (а также районе, городе).

«Безопасность»

Показывать родителям значение развития экологического сознания как условия всеобщей выживаемости природы, семьи, отдельного человека, всего человечества.

Знакомить родителей с опасными для здоровья ребенка ситуациями, возникающими дома, на даче, на дороге, в лесу, у водоема, и способами поведения в них. Направлять внимание родителей на развитие у детей способности видеть, осознавать и избегать опасности,

Информировать родителей о необходимости создания благоприятных и безопасных условий пребывания детей на улице (соблюдать технику безопасности во время игр и развлечений на каруселях, на качелях, на горке, в песочнице, во время катания на велосипеде, во время отдыха у водоема и т.д.). Рассказывать о необходимости создания безопасных условий пребывания детей дома (не держать в доступных для них местах лекарства, предметы бытовой химии, электрические приборы; содержать в порядке электрические розетки; не оставлять детей без присмотра в комнате, где открыты окна и балконы и т.д.). Информировать родителей о том, что должны делать дети в случае непредвиденной ситуации (звать на помощь взрослых; называть свои фамилию и имя; при необходимости — фамилию, имя и отчество родителей, адрес и телефон).

Привлекать родителей к активному отдыху с детьми, расширяющему границы жизни дошкольников и формирующему навыки безопасного поведения во время отдыха. Помогать родителям планировать выходные дни с детьми, обдумывая

проблемные ситуации, стимулирующие формирование моделей позитивного поведения в разных жизненных ситуациях.

Подчеркивать роль взрослого в формировании поведения ребенка. Побуждать родителей на личном примере демонстрировать детям соблюдение правил безопасного поведения на дорогах, бережное отношение к природе и т.д. Ориентировать родителей на совместное с ребенком чтение литературы, посвященной сохранению и укреплению здоровья, просмотр соответствующих художественных и мультипликационных фильмов.

Знакомить родителей с формами работы дошкольного учреждения по проблеме безопасности детей дошкольного возраста.

Образовательная область «Социализация»

Знакомить родителей с достижениями и трудностями общественного воспитания в детском саду.

Показывать родителям значение матери, отца, а также дедушек и бабушек, воспитателей, детей (сверстников, младших и старших детей) в развитии взаимодействия ребенка с социумом, понимания социальных норм поведения. Подчеркивать ценность каждого ребенка для общества вне зависимости от его индивидуальных особенностей и этнической принадлежности.

Заинтересовывать родителей в развитии игровой деятельности детей, обеспечивающей успешную социализацию, усвоение тендерного поведения.

Помогать родителям осознавать негативные последствия деструктивного общения в семье, исключая родных для ребенка людей из контекста развития. Создавать у родителей мотивацию к сохранению семейных традиций и зарождению новых.

Поддерживать семью в выстраивании взаимодействия ребенка с незнакомыми взрослыми и детьми в детском саду (например, на этапе освоения новой предметно-развивающей среды детского сада, группы — при поступлении в детский сад, переходе в новую группу, смене воспитателей и других ситуациях), вне его (например, в ходе проектной деятельности).

Привлекать родителей к составлению соглашения о сотрудничестве, программы и плана взаимодействия семьи и детского сада в воспитании детей. Сопровождать и поддерживать семью в реализации воспитательных воздействий.

«Труд»

Изучать традиции трудового воспитания, сложившиеся и развивающиеся в семьях воспитанников.

Знакомить родителей с возможностями трудового воспитания в семье и детском саду; показывать необходимость навыков самообслуживания, помощи взрослым, наличия у ребенка домашних обязанностей. Знакомить с лучшим опытом

семейного трудового воспитания посредством выставок, мастер-классов и других форм взаимодействия.

Побуждать близких взрослых знакомить детей с домашним и профессиональным трудом, показывать его результаты, обращать внимание на отношение членов семьи к труду. Развивать у родителей интерес к совместным с детьми проектам по изучению трудовых традиций, сложившихся в семье, а также родном селе.

Привлекать внимание родителей к различным формам совместной с детьми трудовой деятельности в детском саду и дома, способствующей формированию взаимодействия взрослых с детьми, возникновению чувства единения, радости, гордости за результаты общего труда.

Ориентировать родителей на совместное с ребенком чтение литературы, посвященной различным профессиям, труду, просмотр соответствующих художественных и мультипликационных фильмов.

Проводить совместные с родителями конкурсы, акции по благоустройству и озеленению территории детского сада, ориентируясь на потребности и возможности детей и научно-обоснованные принципы и нормативы.

Образовательная область «Ознакомление с окружающим миром»

Обращать внимание родителей на возможности интеллектуального развития ребенка в семье и детском саду.

Ориентировать родителей на развитие у ребенка потребности к познанию, общению со взрослыми и сверстниками. Обращать их внимание на ценность детских вопросов. Побуждать находить на них ответы посредством совместных с ребенком наблюдений, экспериментов, размышлений, чтения художественной и познавательной литературы, просмотра художественных, документальных видеофильмов.

Показывать пользу прогулок и экскурсий для получения разнообразных впечатлений, вызывающих положительные эмоции и ощущения (зрительные, слуховые, тактильные и др.). Совместно с родителями планировать, а также предлагать готовые маршруты выходного дня к историческим, памятным местам, местам отдыха горожан (сельчан).

Привлекать родителей к совместной с детьми исследовательской, проектной и продуктивной деятельности в детском саду и дома, способствующей возникновению познавательной активности. Проводить совместные с семьей конкурсы, игры-викторины.

«Коммуникация»

Изучать особенности общения взрослых с детьми в семье. Обращать внимание родителей на возможности развития коммуникативной сферы ребенка в семье и детском саду.

Рекомендовать родителям использовать каждую возможность для общения с ребенком, поводом для которого могут стать любые события и связанные с ними эмоциональные состояния, достижения и трудности ребенка в развитии взаимодействия с миром и др.

Показывать родителям ценность диалогического общения с ребенком, открывающего возможность для познания окружающего мира, обмена информацией и эмоциями. Развивать у родителей навыки общения, используя семейные ассамблеи, коммуникативные тренинги и другие формы взаимодействия. Показывать значение доброго, теплого общения с ребенком, не допускающего грубости; демонстрировать ценность и уместность как делового, так и эмоционального общения. Побуждать родителей помогать ребенку устанавливать взаимоотношения со сверстниками, младшими детьми; подсказывать, как легче решить конфликтную (спорную) ситуацию..

Привлекать родителей к разнообразному по содержанию и формам сотрудничеству (участию в деятельности семейных и родительских клубов, ведению семейных календарей, подготовке концертных номеров (родители - ребенок) для родительских собраний, досугов детей), способствующему развитию свободного общения взрослых с детьми в соответствии с познавательными потребностями дошкольников.

«Чтение художественной литературы»

Показывать родителям ценность домашнего чтения, выступающего способом развития пассивного и активного словаря ребенка, словесного творчества.

Рекомендовать родителям произведения, определяющие круг семейного чтения в соответствии с возрастными и индивидуальными особенностями ребенка. Показывать методы и приемы ознакомления ребенка с художественной литературой.

Обращать внимание родителей на возможность развития интереса ребенка в ходе ознакомления с художественной литературой при организации семейных театров, вовлечения его в игровую деятельность, рисование. Ориентировать родителей в выборе художественных и мультипликационных фильмов, направленных на развитие художественного вкуса ребенка.

Совместно с родителями проводить конкурсы, литературные гостиные и викторины, театральные мастерские, встречи с писателями, поэтами, работниками детской библиотеки, направленные на активное познание детьми литературного наследия. Поддерживать контакты семьи с детской библиотекой.

Привлекать родителей к проектной деятельности (особенно на стадии оформления альбомов, газет, журналов, книг, проиллюстрированных вместе с детьми). Побуждать поддерживать детское сочинительство.

Образовательная область «Художественное творчество»

На примере лучших образцов семейного воспитания показывать родителям актуальность развития интереса к эстетической стороне окружающей действительности, раннего развития творческих способностей детей. Знакомить с возможностями детского сада, а также близлежащих учреждений дополнительного образования и культуры в художественном воспитании детей.

Поддерживать стремление родителей развивать художественную деятельность детей в детском саду и дома; организовывать выставки семейного художественного творчества, выделяя творческие достижения взрослых и детей.

Привлекать родителей к активным формам совместной с детьми деятельности, способствующим возникновению творческого вдохновения: занятиям в художественных студиях и мастерских (рисунка, живописи, скульптуры и пр.), творческим проектам, экскурсиям и прогулкам. Ориентировать родителей на совместное рассматривание зданий, декоративно-архитектурных элементов, привлечших внимание ребенка на прогулках и экскурсиях; показывать ценность общения по поводу увиденного и др.

Организовывать семейные посещения музея изобразительных искусств, выставочных залов, детской художественной галереи, мастерских художников и скульпторов.

«Музыка»

Знакомить родителей с возможностями детского сада, а также близлежащих учреждений дополнительного образования и культуры в музыкальном воспитании детей.

Раскрывать возможности музыки как средства благоприятного воздействия на психическое здоровье ребенка. На примере лучших образцов семейного воспитания показывать родителям влияние семейного досуга (праздников, концертов, домашнего музицирования и др.) на развитие личности ребенка, детско-родительских отношений.

Привлекать родителей к разнообразным формам совместной музыкально-художественной деятельности с детьми в детском саду, способствующим возникновению ярких эмоций, творческого вдохновения, развитию общения (семейные праздники, концерты, занятия в театральной и вокальной студиях). Организовывать в детском саду встречи родителей и детей с музыкантами и композиторами, фестивали, музыкально-литературные вечера.

План работы с родителями (смотреть Приложение 1)

2.3 Планирование работы с детьми в группе.

Построение образовательного процесса основывается на адекватных возрасту формах работы с детьми. Выбор форм работы осуществляется педагогом самостоятельно и зависит от контингента воспитанников. В работе с детьми младшего дошкольного возраста используются преимущественно игровые, сюжетные и интегрированные формы образовательной деятельности. Обучение происходит опосредованно, в процессе увлекательной для малышей деятельности. Образовательный процесс строится на комплексно – тематическом принципе с учетом интеграции образовательных областей. Построение всего образовательного процесса вокруг одной темы дает большие возможности для развития детей, темы помогают организовать информацию оптимальным способом.

Образовательная деятельность в ходе режимных моментов

Базовая образовательная область	ежедневно
Утренний и вечерний круг	ежедневно
Утренняя гимнастика	ежедневно
Комплексы закаливающих процедур	ежедневно
Гигиенические процедуры	ежедневно
Ситуативные беседы при проведении режимных моментов	ежедневно
Чтение художественной литературы	ежедневно
Прогулки	ежедневно
Самостоятельная деятельность детей	ежедневно
Игра	ежедневно
Самостоятельная деятельность детей в центрах развития	ежедневно

Расписание НОД(приложение 1)

Годовой план с родителями (приложение 1)

Комплексно - тематическое планирование. (Приложение 2).

3. ОРГАНИЗАЦИОННЫЙ РАЗДЕЛ.

3.1 Материально технические условия для реализации программы.

Центр для сюжетно-ролевых игр для игры в семью: куклы младенцы и аксессуары для них (одеяльце, соска, бутылочки и пр.), куклы в одежде (мальчик и девочка), кукольная мебель соразмерная росту ребенка: столик со стульями, плита, холодильник, кровать для куклы, шкафчик; дополнительно: кукольная мягкая мебель (диванчик или кресло), коляски, одежда для кукол (для зимы и для лета), кукольная посуда (кастрюли и сковородки, тарелки, чашки, ложки и прочее), игрушечная еда.

Наборы и аксессуары для игр в профессию: «Доктор» «Парикмахер» «Полицейский» «Продавец».

Уголок для театрализованных (драматических) игр оснащение для игр-драматизаций (театрализованных представлений), стойка-вешалка для костюмов. Костюмы, маски, атрибуты для постановки (разыгрывания) двух-трех сказок, соответствующих возрасту детей. Атрибуты для ряженья — элементы костюмов (шляпы, шарфы, юбки, сумки, зонты, бусы и прочее).

Атрибуты в соответствии с содержанием имитационных и хороводных игр: маски животных диких и домашних (взрослых и детенышей), маски сказочных персонажей. Оснащение для малых форм театрализованных представлений (кукольный театр, настольный театр и прочее) , атрибуты и наборы готовых игрушек (фигурки мелкого и среднего размера) или заготовок и плоскостных персонажей и элементов декораций настольного театра, соразмерные руке взрослого (для показа детям) или ребенка (перчаточные или пальчиковые), куклы и атрибуты для пальчикового театра.

Центр (уголок) музыки, детские музыкальные инструменты (шумовые, струнные, ударные, клавишные).

Центры активности

Центр изобразительного искусства .Оборудование стол (1-2) , стулья (2-4). Открытый стеллаж для хранения материалов ребенка, мольберт, материалы для рисования: бумага и картон разных размеров (А5, А4, А3, А2) и разных цветов, альбомы для рисования, бумага для акварель, восковые мелки, простые и цветные карандаши маркеры, фломастеры , краски акварельные и гуашевые, кисти круглые и плоские, размеры: №2– 6, 10–14, 12–13 . Палитры, стаканчики для воды, подставка для кистей, печатки, линейки, трафареты, губка, ластик, салфетки, тряпочка для кисти.

Все для лепки: пластилин, масса для лепки, доски для лепки стеки все для поделок и аппликации: бумага и картон для поделок разных цветов и фактуры ножницы с тупыми концами, клей-карандаш природный материал. **Центр конструирования из деталей (среднего и мелкого размера).** Наборы конструкторов (строительный крупный и мелкий)

Литературный центр (книжный уголок). Детская художественная литература (иллюстрированные книги с крупным простым текстом). Детская познавательная литература (с большим количеством иллюстративного материала).

Центр настольных игр. Дидактические игры: «Времена года», «Весёлый репейник», «Профессии», «Чей малыш», «Цифры», «Фигуры», «Мой дом», «Правила дорожного движения», «Ассоциации», «Мир животных».

Спортивный центр. Мячи, кегли, обручи, скакалки.

Центр мелкой моторики: детская мозаика, шнуровка, пазлы.

3.2. Режим дня

Правильный режим дня — это рациональная продолжительность и разумное чередование различных видов деятельности и отдыха детей в течение суток. Основным принципом правильного построения режима является его соответствие возрастным психофизиологическим особенностям детей.

Режим дня составлен с расчетом на 10-часовое пребывание ребенка в детском саду. При осуществлении режимных моментов учитывается также индивидуальные особенности ребенка (длительность сна, вкусовые предпочтения, характер и т.д.).

В программе представлен режим дня для подготовительной группы (приложение 1)

3.3. Оздоровительные мероприятия

Вид занятий	Продолжительность
Утренняя гимнастика	Ежедневно в группе (в теплое время года – на участке), 5 -10мин
Двигательные разминки	Ежедневно во время перерыва между занятиями 10 мин.
Физкультминутки	Ежедневно во время статических занятий, 3-5 мин
Подвижные игры и физические упражнения на прогулке	Ежедневно 15-20 мин.
Индивидуальная работа по развитию движений	2 раза в неделю на прогулке 5-10 мин.
Гимнастика после дневного сна	Ежедневно 15-20 мин.
Организованная образовательная деятельность по физкультуре	2 раза в неделю по 15-20 мин. в спортзале, 1 раз на воздухе 15-20 мин.

Спортивная прогулка	1 раз в неделю по 10 -15 мин
Физкультурный досуг	1 раз в месяц, 20 мин.
Ежедневные пробежки	40 – 60 сек.
Самостоятельная двигательная активность	Ежедневно под руководством воспитателя в помещении и на прогулке, продолжительность зависит от индивидуальных особенностей детей

3.4. Планирование образовательной деятельности. Планирование образовательной деятельности при работе по пятидневной неделе.

Базовая образовательная область	Периодичность
Математическое развитие	2
Конструирование, робототехника	1
Ознакомление с окружающим миром	1
Развитие речи, основы грамотности	2
Рисование	2
Лепка. /Аппликация, ручной труд	1
Физическая культура	3
Музыка	2
Общее количество	14

3.5. Модель организации совместной деятельности

Годовой план развлечений (приложение 1)

3.6. Организация развивающей предметно-пространственной среды

В Федеральном государственном образовательном стандарте дошкольного образования (ФГОС ДО) очень конкретно описаны требования к организации развивающей предметно-пространственной среды. Развивающая предметно-пространственная среда должна обеспечивать возможность общения и совместной деятельности детей (в том числе детей разного возраста) и взрослых, двигательной активности детей, а также возможности для уединения. Для реализации требований Программы и ФГОС ДО пространство группы разграничивают зонами («центры», «уголки», «мастерские»).

Оснащение уголков меняется в соответствии с тематическим планированием образовательного процесса. В качестве центров развития выступают: уголок для сюжетно-ролевых игр;

- уголок ряжения (для театрализованных игр);
- книжный уголок;
- зона для настольно-печатных игр;
- выставка (детского рисунка, детского творчества, изделий народных мастеров и т. д.);
- уголок природы (наблюдений за природой);
- спортивный уголок;
- уголки для разнообразных видов самостоятельной деятельности детей — • конструктивной, изобразительной, музыкальной и др.; игровой центр с крупными мягкими конструкциями (блоки, домики, тоннели и пр.) для легкого изменения игрового пространства;
- игровой уголок (с игрушками, строительным материалом).
- уголок уединения (у ребенка должна быть возможность побыть одному, если он в этом нуждается).

«Физкультурно-оздоровительный центр»: дорожки массажные, скакалки, мячи резиновые разных диаметров, мяч-шар надувной. Атрибутика к подвижным играм (шапочки, медальоны, эмблемы). Разнообразные игрушки, стимулирующие двигательную активность: мячи, платочки, кубики, ленты. Кегли, кольца бросы.

Оборудование к спортивным играм (бадминтон, городки).

«Центр познания»: Лото, домино в картинках. Предметные и сюжетные картинки, тематические наборы картинок (одежда, обувь, мебель, посуда, овощи, животные, игрушки, транспорт, профессии). Иллюстрации предметов бытовой техники, используемых дома и в детском саду (пылесос, мясорубка, стиральная машина и т.д.). Мелкая геометрическая мозаика. Логико-математические игры. Картинки с изображением частей суток и их последовательности. Полоски различной длины, ширины. Игры для интеллектуального развития. Настольно-печатные игры разнообразной тематики и содержания. Счетные палочки. Пазлы. тетради в клетку. Циферблат часов. Магнитная доска.

«Центр речевого развития». Дидактические наглядные материалы. Предметные и сюжетные картинки и др. Наглядно-дидактические пособия «Рассказы по картинкам». Картинки с изображением последовательности событий (иллюстрации к сказкам). Карточки с буквами. Книжный уголок с соответствующей возрасту литературой. Детские книги по программе и любимые книги детей, детские энциклопедии, справочная литература, книги по интересам о достижениях в различных областях, книги, знакомящие с культурой русского народа: сказки, загадки, потешки, игры.

«Центр творчества». Материалы для конструирования: строительные наборы с деталями разных форм и размеров. Тематические конструкторы. Настольный конструктор «Лего». Материалы для ручного труда: бумага разных видов

(цветная, гофрированная, салфетки, картон, открытки и др.). Вата, поролон, текстильные материалы (ткань, веревочки, шнурки, ленточки и т.д.). Подборка бросового материала (коробки, катушки, конусы, пластиковые бутылки, пробки, фантики и фольга от конфет и др.). Природные материалы (шишки, желуди, различные семена, скорлупа орехов и др.). Инструменты: ножницы с тупыми концами; кисть; клей, штампы, трафареты. Материалы для изобразительности: произведения живописи. Наборы цветных карандашей; наборы фломастеров; шариковые ручки, гуашь; акварель; цветные восковые мелки и т.п. Индивидуальные палитры для смешения красок. Кисточки – тонкие и толстые, щетинистые, беличьи; баночки для промывания ворса кисти от краски. Бумага для рисования разного формата. Салфетки из ткани, хорошо впитывающей воду, для осушения кисти, салфетки для рук. Пластилин, доски для лепки. Стеки разной формы. Печатки для нанесения узора. Произведения народного искусства. Раскраски.

«Центр природы и экспериментирования». Комнатные растения. Познавательная природоведческая литература. Иллюстрации с изображением признаков сезона. Растения, требующие разных способов ухода. Календарь природы. Инвентарь для ухода за растениями, спец. одежда. Картинки с изображением цветов. Иллюстрации с изображением животных. Иллюстрации с изображением общих признаков растений (корень, стебель, листья, цветок, плод). Дидактические игры на природоведческую тематику. Энциклопедии на природоведческую тематику. Необходимое оборудование для поисково-экспериментальной деятельности. Картотеки опытов-экспериментов.

«Центр сюжетно-ролевых игр». Сюжетные игрушки. Игрушки транспортные разного вида. Игрушки, изображающие предметы труда и быта. Ролевые атрибуты к играм-имитациям и сюжетно-ролевым, отражающим простые жизненные ситуации и действия («Кукольный уголок», «Кухня», «Парикмахерская», «Магазин», «Больница», «Мастерская», «Гараж», «Школа», «Почта», «Ателье»). Каждый уголок оснащен необходимыми атрибутами для обыгрывания различных сюжетных действий.

«Центр безопасности». Материалы, связанные с тематикой по ОБЖ и ПДД (иллюстрации, игры). Макет улицы, парковка, дорожные знаки. Макет пожарного щита. Дидактические игры «Опасно-неопасно», «Транспорт»; «Собери знак» и т.д. Иллюстрации и предметы, изображающие опасные инструменты. Наглядно дидактические пособия (из серии «Транспорт»).

«Центр музыки». Музыкальные игрушки и инструменты (бубен, шумелки, металлофон, дудочка,). Набор шумовых коробочек. Аудиозаписи: детские песенки, фрагменты классических музыкальных произведений. Музыкально-дидактические игры.

«Центр патриотического и духовно-нравственного воспитания». Иллюстрированные книги о родном крае, фотографии, символы. Мини-музеи, выставки изделий народных промыслов и ремесел. Символика края: флаг, герб и т.д.. Дидактические игры, наглядный материал, художественная и познавательная литература.

Предметно-развивающая среда в группе, ориентированная на ребенка, должна помогает реализации такого принципа как: ребенок учится лучше и научится большому в процессе самостоятельного взаимодействия с окружающим миром – через игру и собственные открытия.

3.7. Программно- методическое обеспечения образовательного процесса.

1. ОТ РОЖДЕНИЯ ДО ШКОЛЫ. Инновационная программа дошкольного образования (6-издание) / Н.Е. Вераксы Т.С. Комаровой, Э.М.Доровеевой. – М.: издательство МОЗАИКА-СИНТЕЗ, 2020г

2. Приказ Министерства образования и науки Российской Федерации от 17.10.2013 №1155 "Об утверждении федерального государственного образовательного стандарта дошкольного образования".

<http://mosmetod.ru/metodicheskoe-prostranstvo/documenti/prikaz-ministerstva-obrazovaniya-i-nauki-rossijskoj-federatsii-minobrnauki-rossii-ot-17-oktyabrya-2013-g-n-1155.html>

3. «Санитарно-эпидемиологические требования к устройству, содержанию и организации режима работы дошкольных организациях». Санитарно-эпидемиологические требования СанПиН 2.4.1.3049-13, утвержденные постановлением Главного государственного санитарного врача Российской Федерации от 15 мая 2013 года № 26.

<https://docs4all.com/2566313/>

4. Р. С. Буре, «Социально-нравственное воспитание дошкольников (3 – 7 лет)», М. Мозаика-синтез, 2011

<https://books.google.ru/books?id=haok690cZI0C&hl=ru>

5. В.И. Петрова, Стульник Т.Д. «Этические беседы с детьми 4 – 7 лет», М. Мозаика-синтез, 2013

<http://iknigi.net/avtor-tatyana-stulnik/75731-eticheskie-besedy-s-detmi-47-let-nravstvennoe-vozpitanie-v-detskom-sadu-posobie-dlya-pedagogov-i-metodistov-tatyana-stulnik/read/page-1.html>

6. Куцакова Л.В. «Трудовое воспитание в детском саду. Для занятий с детьми 3 – 7 лет», М. Мозаика-синтез, 2014

<http://www.fb2mobile.ru/kutsakova-1-v/trudovoe-vozpitanie-v-detskom-sadu-2/>

7. «Безопасность» учебное пособие по основам безопасности жизнедеятельности детей старшего дошкольного возраста. О.Л. Князева, Р.Б. Стеркина. – СПб: «Детство – пресс» 2009.

http://dou-80.ru/doc/2018/avdeeva_knjazeva_sterkina_bezopasnost.pdf

8. Т.Ф. Саулина «Знакомим дошкольников с правилами дорожного движения (3 – 7 лет)», М. Мозаика-синтез, 2017

http://books21.download/prf_znakomim_doshkolnikov_s_pravilami_dorojnogo_dvijen_iya_3_7 лет_fgos_saulina/

9. В.В. Гербова «Развитие речи в детском саду. Старшая группа (5 – 6 лет)», М. Мозаика-синтез, 2013

<http://piratebooks.ru/threads/razvitie-rechi-v-detskom-sadu-starshaya-gruppa-5-6-let-fgos.65793/>

10. Т.С.Комарова, М.Б. Зацепина «Интеграция в воспитательно-образовательной работе детского сада», М. Мозаика-синтез, 2013

https://books.google.ru/books?id=IFu3BwAAQBAJ&pg=PA1&hl=ru&source=gbs_selected_pages&cad=2#v=onepage&q&f=false

11. М.М.Борисова «Малоподвижные игры и игровые упражнения. Для занятий с детьми 3 – 7 лет», М. Мозаика-синтез, 2015

https://books.google.ru/books?id=wDW6BwAAQBAJ&pg=PA1&hl=ru&source=gbs_selected_pages&cad=2#v=onepage&q&f=false

12. Л.И.Пензулаева «Оздоровительная гимнастика. Комплексы упражнений для детей 3 – 7 лет», М. Мозаика-синтез, 2013

<http://piratebooks.ru/threads/ozdorovitelnaya-gimnastika-kompleksi-uprazhneniy-dlya-detey-3-7-let-fgos.49271/>

13. Э.Я. Степаненкова «Сборник подвижных игр. Для работы с детьми 2-7 лет», М. Мозаика-синтез, 2013.

<http://iknigi.net/avtor-emma-stepanenkova/74146-sbornik-podvizhnyh-igr-dlya-raboty-s-detmi-2-7-let-emma-stepanenkova.html>

ПРИЛОЖЕНИЕ 1

1.6. Состав группы

№	ФИО ребенка	Дата рождения
1.	Алихановна Фаина Тагирбековна	20.05.2015
2.	Войтенок Таисия Артёмовна	02.11.2015
3.	Ванина Елизавета Дмитриевна	01.07.2015
4.	Горбунова Виктория Алексеевна	31.03.2015
5.	Долбня Дмитрий Игоревич	12.08.2015
6.	Жигаев Иван Антонович	13.08.2015
7.	Коростелёв Михаил Арсеньевич	22.02.2015
8.	Краснокутская Ульяна Николаевна	07.01.2016
9.	Логвиненко Ярослав Андреевич	21.05.2015
10.	Михайлова Милана Андреевна	25.12.2014
11.	Осетров Кирилл Дмитриевич	30.12.2014
12.	Попов Илья Александрович	20.06.2015
13.	Светличная Анна Евгеньевна	29.05.2015
14.	Секира Мария Станиславовна	08.06.2015
15.	Сребняк Кирилл Витальевич	24.07.2015
16.	Харченко Вероника Сергеевна	25.04.15

2.2 План работы с родителями на 2021– 2022 учебный год в подготовительной группе

Сентябрь

1. Оформление родительского уголка на осеннюю тему. Цель: Подготовить родительский уголок к осеннему сезону с целью привлечения внимания родителей к полезной и нужной информации.
2. Консультация. Тема «Безопасность». Цель: Обратить внимание родителей на безопасное поведение детей дома и на улице.
3. Родительское собрание на тему: «Роль семьи в подготовке ребенка к школе». Цель: Познакомить с задачами воспитательно — образовательного процесса, творческими проектами и планами на предстоящий учебный год.
4. Выставка совместного творчества детей и родителей «Чудо овощ». Цель: Активизация совместной работы детей и родителей.

Октябрь

1. Выставка рисунков и поделок «Осенний вернисаж». Привлечь и заинтересовать родителей созданием совместных работ с осенней тематикой.

2. Консультация: «Как не болеть в детском саду». Познакомить родителей с проводимыми в группе и в саду закаливающими мероприятиями, дать рекомендации по закаливанию в домашних условиях.
3. Анкета для родителей: «Знаете ли вы своего ребёнка?».
4. Беседа, на тему «Правила хорошего тона». Соблюдать правила поведения в группе, поощрять тёплые взаимоотношения друг с другом.
5. Советы родителям: «Дети наше повторение» — работа над своими ошибками.

Ноябрь

1. Оздоровительный досуг. Воспитывать интерес к русским народным подвижным играм, потешкам, прибаутками.
2. Консультация: «Родителям по недопущению задолженности по оплате».
3. Выставка «Любимая игрушка» совместно с родителями.
4. Выставка детских рисунков ко Дню Матери. Воспитывать любовь, уважение к матери, бережное отношение к своей семье.
5. Выставка детских рисунков ко дню матери. «Мамочка — наше солнышко» Вовлечь родителей в совместное с детьми творчество, призывать их развивать творческие способности своих детей. Воспитывать любовь, уважение к мамам, донести до детей, что дороже мамы никого нет, что мама — самый близкий и лучший друг. Дать родителям необходимые знания о развитии речи старших дошкольников.

Декабрь

1. Индивидуальные беседы с родителями. Выявить отношение родителей по подготовке детей к обучению в школе.
2. Подготовка к Новомуднему празднику. Вовлечь родителей в совместную подготовку к предстоящему новомуднему празднику.
3. Родительское собрание. Тема: «Здоровый образ жизни. Нужные советы». Создание условий для осознания родителями необходимости совместной работы д\с и семьи.
4. Устные беседа «Чесночницы — одна из мер профилактики вирусных инфекций». Повышение педагогической культуры родителей.
5. «Новогодняя сказка» — утренник для детей и родителей. Вовлечь родителей и детей в подготовку к новомуднему празднику.

Январь

1. Беседа: «Режим будущего первоклассника». Информировать родителей о важности соблюдения режима для будущих школьников.

2. Инструктаж по технике безопасности «Крещенские морозы». Напомнить родителям о важности соблюдения правил поведения на улице в морозные дни.
3. Индивидуальные беседы. «Детская агрессивность» Вовлекать родителей в работу д/сада.
4. Беседы. «Закаливание — одна из форм профилактики простудных заболеваний детей». Ознакомление родителей с задачами по сохранению и оздоровлению детей и формированию навыков самообслуживания.

Февраль

1. Консультация для родителей «Профилактика заболеваний ОРЗ и ОРВИ». Напомнить традиционные и народные методы профилактики и лечения ОРВИ и ОРЗ.
2. Поздравительная газета для пап. Воспитывать любовь и уважение детей к своим папам, дедушкам, Российской армии.
3. Спортивный праздник. Задействовать пап в участии на спортивном празднике; вовлечь их в творческий процесс общения с детьми.
4. Фотогазета «Самый лучший папа мой!» Привлечь мам и детей к оформлению выставки, воспитывать желание делать подарки.

Март

1. Инструктаж по технике безопасности «Чем опасна оттепель на улице». Ознакомить родителей с правилами поведения на улице во время гололедицы.
2. Конкурс рисунков «Цветы для бабушки». Воспитывать уважение и чувство благодарности к своим бабушкам, побуждать детей доставлять им радость.
3. Консультация для родителей: «Права детей». Выставка работ «Я имею право на...». Проконсультировать родителей о правах детей.
4. Праздник «Мамочка любимая моя!». Привлечение родителей к работе детского сада. Демонстрация творческих способностей детей, умений и навыков.
5. Выставка работ детей к 8 марта «Мамочке любимой». Прививать детям любовь к природе.

Апрель

1. Родительское собрание: «Вот и стали мы на год взрослей». Выставка детских рисунков «С днем космонавтики». Предоставить родителям информацию об уровне подготовленности ребенка к школе.
2. Консультация. «Режим будущего школьника». Выявление волнующих вопросов у родителей по теме: «Режим будущего школьника».

3. Спортивный праздник «Мама, папа, я — здоровая, и спортивная семья». Развивать двигательную активность и совместный интерес в играх у детей и родителей.

Май

1. Организация выставки — поздравления ко Дню Победы. Привлечь родителей к участию в празднике, воспитывать чувство патриотизма у детей
2. Итоговое родительское собрание «А ваш ребёнок готов к школе». Дать родителям информацию об уровне готовности детей к школе.
3. Памятка родителям: «Безопасное поведение детей на дороге». Реализация единого воспитательного подхода по обучению детей правилам дорожного движения в д\с и дома.
4. Выпускной вечер «До свидания, детский сад!». Создать радостное настроение у детей и родителей, получить положительные эмоции.

2.3.Расписание НОД

РАСПИСАНИЕ НОД
Подготовительная группа «Пчелка»
2021 – 2022 год учебный год
Дошкольные группы «Непоседы»
Воспитатели: Сотник Н.В., Ковалева Т.М.



понедельник	вторник	среда	Четверг	пятница
Рисование 9 -10 – 9-40	Лепка/ Аппликация. Ручной труд 9 -10 – 9-40	Конструирован ие. Робототехника 9-10 – 9-40	Рисование 9 -10 – 9-40	Математическое развитие 9-10 – 9-40
Развитие речи. Основы грамотности 9.50 – 10.20	Математическо е развитие 9-50 – 10.20	Физическая культура 9-50 – 10-20	Развитие речи. Основы грамотности 9-50 – 10-20	Музыка 10-15 - 10-45
Музыка 10-15 -10-45	Ознакомление с окружающим миром 10-30 – 11-00		Физическая культура (на свежем воздухе) 10-30 – 11-00	Физическая культура 16-05– 16-35

«Утверждаю»
Директор МБОУ «Гора Подольской СОШ»


Беспалов В.Г.

РАСПИСАНИЕ НОД

Подготовительная группа «Пчелка»
2021 – 2022 год учебный год



Дошкольные группы «Непоседы»

Воспитатели: Сотник Н.В., Ковалева Т.М.



понедельник	вторник	среда	Четверг	пятница
Рисование 9 -10 – 9-40	Лепка/ Аппликация. Ручной труд 9 -10 – 9-40	Конструирован ие. Робототехника 9-10 – 9-40	Рисование 9 -10 – 9-40	ФЭМП 9-10 – 9-40
Развитие речи. Основы грамотности 9.50 – 10.20	ФЭМП 9-50 – 10.20	Физическая культура 9-50 – 10-20	Развитие речи. Основы грамотности 9-50 – 10-20	Музыка 10-15 - 10-45
Музыка 10-15 -10-45	Ознакомление с окружающим миром 10-30 – 11-00		Физическая культура (на свежем воздухе) 10-30 – 11-00	Физическая культура 16-05– 16-35

3.2 Режим пребывания детей

<p>РЕЖИМ ПРЕБЫВАНИЯ ДЕТЕЙ В ДОУ Холодный период года Подготовительная группа «ПЧЕЛКА»</p>  	
Прием. Свободная игра.	7.30 – 8.20
Утренняя гимнастика	8.20- 8.30
Подготовка к завтраку. Завтрак. Дежурство	8.30– 8.50
Утренний круг	8.50- 9.10
Непосредственная образовательная деятельность, занятия со специалистами	9.10 – 10.30
Второй завтрак (фрукты, сок)	10.30
Подготовка к прогулке. Прогулка. Подвижные игры. Труд. Наблюдения.	10.40 – 12.30
Возвращение с прогулки, игры, занятия	12.30– 12.50
Подготовка к обеду. Обед. Дежурство.	12.50 – 13.20
Подготовка ко сну. Чтение. Дневной сон	13.20– 15.00
Подъем, водные, воздушные процедуры, гимнастика после сна	15.00 – 15.20
Подготовка к полднику. Усиленный полдник	15.20 – 15.40
Игры ,кружки ,занятия со специалистами.	15.40– 16.40
Вечерний круг	16.40 – 16.50
Подготовка к прогулке. Прогулка. Постепенный уход домой	16.50 – 17.30

РЕЖИМ ПРЕБЫВАНИЯ ДЕТЕЙ В ДОУ
ТЕПЛЫЙ период года
Подготовительная группа «Пчелка»




Прием. Свободная игра.	7.30 – 8.20
Утренняя гимнастика	8.20 – 8.30
Подготовка к завтраку. Завтрак. Дежурство	9.30 – 9.50
Самостоятельная деятельность, чтение	09.50 – 10.30
Второй завтрак (фрукты, сок)	10.30
Подготовка к прогулке. Прогулка. Подвижные игры. Труд. Наблюдения.	10.40 – 12.30
Возвращение с прогулки, игры	12.30 – 12.50
Подготовка к обеду. Обед. Дежурство.	12.50 – 13.20
Подготовка ко сну. Чтение. Дневной сон	13.20 – 15.00
Подъем, водные, воздушные процедуры, гимнастика после сна	15.00 – 15.20
Подготовка к полднику. Усиленный полдник	15.20 – 15.40
Самостоятельная деятельность	15.40 – 16.00
Подготовка к прогулке. Прогулка. Постепенный уход домой	16.00 - 17.30

«Утверждаю»
 Директор МБОУ «Городская СОШ»

Т. Беспалов

РЕЖИМ ПРЕБЫВАНИЯ ДЕТЕЙ В ДОУ
 Холодный период года
 Подготовительная группа «ПЧЕЛКА»



Прием. Свободная игра.	7.30 – 8.20
Утренняя гимнастика	8.20- 8.30
Подготовка к завтраку. Завтрак. Дежурство	8.30– 8.50
Утренний круг	8.50- 9.10
Непосредственная образовательная деятельность, занятия со специалистами	9.10 – 10.30
Второй завтрак (фрукты, сок)	10.30
Подготовка к прогулке. Прогулка. Подвижные игры. Труд. Наблюдения.	10.40 – 12.30
Возвращение с прогулки, игры, занятия	12.30– 12.50
Подготовка к обеду. Обед. Дежурство.	12.50 – 13.20
Подготовка ко сну. Чтение. Дневной сон	13.20– 15.00
Подъем, водные, воздушные процедуры, гимнастика после сна	15.00 – 15.20
Подготовка к полднику. Усиленный полдник	15.20 – 15.40
Игры ,кружки ,занятия со специалистами.	15.40– 16.40
Вечерний круг	16.40 – 16.50
Подготовка к прогулке. Прогулка. Постепенный уход домой	16.50 – 17.30

3.5. Годовой план развлечений

Сентябрь

1. Развлечение «День Знаний»

Цель: Показать детям общественную значимость праздника – День знаний, доставить радость, веселое праздничное настроение.

2. Физкультурный досуг «Веселые соревнования»

Цель: Создать у детей радостное настроение, развивать ловкость, быстроту реакции, координацию движений, воспитывать выдержку, смелость, активность.

3. Развлечение «Праздник мыльных пузырей»

Цель: Развивать коммуникативные навыки у детей, активизировать творческие способности.

Октябрь

1. Спортивное развлечение «Мы за здоровый образ жизни»

Цель: Формирование интереса к зож, развитие физической подготовки детей.

2. Игра – викторина «Мы любим сказки»

Цель: Вызвать радость от встречи с любимыми героями сказок, формировать запас литературных художественных впечатлений, воспитывать интерес к чтению, любовь к устному народному творчеству, желание принимать участие в командных соревновательных играх,

3. Вечер загадок «Загадки с овощной грядки»

Цель: Закрепить представление детей об овощах. Создать у детей радостное, эмоциональное состояние.

Ноябрь

1. Развлечение «Мы – юные исследователи»

Цель: Формировать у детей познавательные способности, интерес к экспериментированию.

2. Игра – забава «Жмурки с колокольчиком».

Цель: Создать у детей радостное настроение, вызвать желание участвовать в игре вместе со всеми.

3. Физкультурный досуг «За здоровьем в детский сад»

Цель: Способствовать комплексному развитию двигательных навыков, формировать умения соревновательной деятельности, воспитывать бережное отношение к своему здоровью.

Декабрь

1. Спортивное развлечение «Береги свое здоровье!»

Цель: Укреплять здоровье через физические упражнения и подвижные игры.

2. Игровая дискотека «Двигайся больше»

Цель: Развитие творческих способностей средствами музыкально-ритмических движений.

3. Викторина «Что такое Новый год?»

Цель: Закрепить знания полученные при работе на проекте «Новогодние чудеса».

Январь

1. Игра – драматизация по сказке Ш. Перро «Красная Шапочка»

Цель: Развивать речь и творческие способности детей, умение внимательно следить за ходом сказки и действиями сказочных персонажей; совершенствовать коммуникативную деятельность и двигательную активность.

2. Вечер загадок о зиме

Цель: Создать радостное настроение. Знакомить с признаками зимы.

3. Физ. досуг «Зимняя Олимпиада»

Цель: Развивать интерес к зимним видам спорта посредством эстафет и конкурсов, повышать уровень двигательной активности, формировать умение действовать в команде, передавать эстафету.

Февраль

1. Спортивное развлечение «День Защитника Отечества»

Цель: Развивать эстетическое восприятие праздничных событий

2. Познавательное игровое развлечение с использованием ИКТ «Путешествие вокруг света»

Цель: Закреплять первичные понятия о странах мира.

3. Просмотр мультфильма по произведению В. Катаева «Цветик-семицветик»

Цель: Подвести детей к пониманию нравственного смысла сказки, оценке поступков и характера главной героини.

Март

1. Праздник «Мамин день»

Цель: Создать у детей радостное настроение.

2. Вечер загадок «Загадки весны»

Цель: Развивать познавательный интерес к окружающему миру природы.

3. Физкультурное развлечение «Копилка народных подвижных игр»

Цель: Формирование у детей дошкольного возраста интерес и уважение к русским народным играм

Апрель

1. Игра-викторина «Мы любим сказки»

Цель: Создать у детей радостное настроение. Вызвать радость от встречи с любимыми героями сказок, формировать запас литературных художественных впечатлений, воспитывать интерес к чтению, любовь к устному народному творчеству.

2. Физкультурное развлечение «Космодром здоровья»

Цель: Создать у детей радостное настроение. Закрепить у детей знания о космосе, формировать умение использовать основные виды движений в игровых ситуациях, воспитывать любознательность, смелость, сноровку, выносливость.

3. Викторина «Мы – друзья природе»

Цель: Формирование системы осознанно-правильных экологических представлений о природе у детей дошкольного возраста, создание условий для формирования у ребенка элементов экологической культуры.

Май

1. Развлечение «9 мая - День Победы»

Цель: Воспитывать уважительное отношение к ветеранам войны и труженикам тыла, чувство гордости за свою Родину.

2. Музыкальное развлечение «Мы любим петь, играть и танцевать»

Цель: Создать у детей радостное настроение при пении, движениях и игровых действиях под музыку.

3. Спортивный досуг «Весёлые эстафеты»

Цель: Повысить интерес к физической культуре и здоровому образу жизни.

